

BOLSA MEXICANA DE VALORES, S.A.B. DE C.V.

CLAVE DE COTIZACIÓN: **CONTAL**

TRIMESTRE: **01**

AÑO: **2010**

GRUPO CONTINENTAL, S.A.B.

BALANCE GENERAL

AL 31 DE MARZO DE 2010 Y 2009

CONSOLIDADO

(MILES DE PESOS)

Impresión Final

REF S	CONCEPTOS	TRIMESTRE AÑO ACTUAL		TRIMESTRE AÑO ANTERIOR	
		IMPORTE	%	IMPORTE	%
s01	ACTIVO TOTAL	11,366,605	100	10,993,161	100
s02	ACTIVO CIRCULANTE	4,439,366	39	3,885,174	35
s03	EFFECTIVO E INVERSIONES DISPONIBLES	2,860,440	25	2,490,640	23
s04	CUENTAS Y DOCUMENTOS POR COBRAR A CLIENTES (NETO)	400,785	4	357,533	3
s05	OTRAS CUENTAS Y DOCUMENTOS POR COBRAR(NETO)	118,909	1	45,537	0
s06	INVENTARIOS	1,059,232	9	991,464	9
s07	OTROS ACTIVOS CIRCULANTES	0	0	0	0
s08	ACTIVO A LARGO PLAZO	1,432,218	13	1,429,629	13
s09	CUENTAS Y DOCUMENTOS POR COBRAR (NETO)	0	0	0	0
s10	INVERSIONES EN ACCIONES DE SUBS. NO CONSOLIDADAS, NEGOCIOS CONJUNTOS Y ASOC.	1,106,033	10	1,110,559	10
s11	OTRAS INVERSIONES	326,185	3	319,070	3
s12	INMUEBLES, PLANTA Y EQUIPO (NETO)	4,957,454	44	5,140,896	47
s13	INMUEBLES	3,360,510	30	3,481,524	32
s14	MAQUINARIA Y EQUIPO INDUSTRIAL	3,495,185	31	3,435,439	31
s15	OTROS EQUIPOS	3,574,985	31	3,440,265	31
s16	DEPRECIACIÓN ACUMULADA	5,478,026	48	5,217,201	47
s17	CONSTRUCCIONES EN PROCESO	4,800	0	869	0
s18	ACTIVOS INTANGIBLES Y CARGOS DIFERIDOS (NETO)	533,594	5	533,670	5
s19	OTROS ACTIVOS	3,973	0	3,792	0
s20	PASIVO TOTAL	2,282,204	100	2,129,449	100
s21	PASIVO CIRCULANTE	1,109,942	49	1,147,514	54
s22	PROVEEDORES	593,997	26	548,100	26
s23	CRÉDITOS BANCARIOS	0	0	0	0
s24	CRÉDITOS BURSÁTILES	0	0	0	0
s103	OTROS CRÉDITOS CON COSTO	0	0	0	0
s25	IMPUESTOS POR PAGAR	103,284	5	103,129	5
s26	OTROS PASIVOS CIRCULANTES SIN COSTO	412,661	18	496,285	23
s27	PASIVO A LARGO PLAZO	0	0	0	0
s28	CRÉDITOS BANCARIOS	0	0	0	0
s29	CRÉDITOS BURSÁTILES	0	0	0	0
s30	OTROS CRÉDITOS CON COSTO	0	0	0	0
s31	CRÉDITOS DIFERIDOS	0	0	0	0
s32	OTROS PASIVOS LARGO PLAZO SIN COSTO	1,172,262	51	981,935	46
s33	CAPITAL CONTABLE	9,084,401	100	8,863,712	100
s34	CAPITAL CONTABLE DE LA PARTICIPACIÓN NO CONTROLADORA	9,217	0	8,543	0
s35	CAPITAL CONTABLE DE LA PARTICIPACIÓN CONTROLADORA	9,075,184	100	8,855,169	100
s36	CAPITAL CONTRIBUIDO	994,418	11	994,418	11
s79	CAPITAL SOCIAL PAGADO	953,750	10	953,750	11
s39	PRIMA EN VENTA DE ACCIONES	40,668	0	40,668	0
s40	APORTACIONES PARA FUTUROS AUMENTOS DE CAPITAL	0	0	0	0
s41	CAPITAL GANADO (PERDIDO)	8,080,766	89	7,860,751	89
s42	RESULTADOS ACUMULADOS Y RESERVAS DE CAPITAL	8,080,766	89	7,860,751	89
s44	OTRO RESULTADO INTEGRAL ACUMULADO	0	0	0	0
s80	RECOMPRA DE ACCIONES	0	0	0	0

BOLSA MEXICANA DE VALORES, S.A.B. DE C.V.

CLAVE DE COTIZACIÓN: **CONTAL**

TRIMESTRE: **01**

AÑO: **2010**

GRUPO CONTINENTAL, S.A.B.

BALANCE GENERAL

DESGLOSE DE PRINCIPALES CONCEPTOS

CONSOLIDADO

(MILES DE PESOS)

Impresión Final

REF S	CONCEPTOS	TRIMESTRE AÑO ACTUAL		TRIMESTRE AÑO ANTERIOR	
		IMPORTE	%	IMPORTE	%
s03	EFFECTIVO E INVERSIONES DISPONIBLES	2,860,440	100	2,490,640	100
s46	EFFECTIVO	131,608	5	109,440	4
s47	INVERSIONES DISPONIBLES	2,728,832	95	2,381,200	96
s07	OTROS ACTIVOS CIRCULANTES	0	100	0	100
s81	INSTRUMENTOS FINANCIEROS DERIVADOS	0	0	0	0
s82	OPERACIONES DISCONTINUADAS	0	0	0	0
s83	OTROS	0	0	0	0
s18	ACTIVOS INTANGIBLES Y CARGOS DIFERIDOS (NETO)	533,594	100	533,670	100
s48	GASTOS AMORTIZABLES (NETO)	384	0	460	0
s49	CRÉDITO MERCANTIL	533,210	100	533,210	100
s51	OTROS	0	0	0	0
s19	OTROS ACTIVOS	3,973	100	3,792	100
s85	INSTRUMENTOS FINANCIEROS DERIVADOS	0	0	0	0
s50	IMPUESTOS DIFERIDOS	0	0	0	0
s104	BENEFICIOS A LOS EMPLEADOS	0	0	0	0
s86	OPERACIONES DISCONTINUADAS	0	0	0	0
s87	OTROS	3,973	100	3,792	100
s21	PASIVO CIRCULANTE	1,109,942	100	1,147,514	100
s52	PASIVO EN MONEDA EXTRANJERA	615	0	547	0
s53	PASIVO EN MONEDA NACIONAL	1,109,327	100	1,146,967	100
s26	OTROS PASIVOS CIRCULANTES SIN COSTO	412,661	100	496,285	100
s88	INSTRUMENTOS FINANCIEROS DERIVADOS	0	0	0	0
s89	INTERESES POR PAGAR	0	0	0	0
s68	PROVISIONES	0	0	0	0
s90	OPERACIONES DISCONTINUADAS	0	0	0	0
s58	OTROS PASIVOS CIRCULANTES	412,661	100	496,285	100
s105	BENEFICIOS A LOS EMPLEADOS	0	0	0	0
s27	PASIVO A LARGO PLAZO	0	100	0	100
s59	PASIVO EN MONEDA EXTRANJERA	0	0	0	0
s60	PASIVO EN MONEDA NACIONAL	0	0	0	0
s31	CRÉDITOS DIFERIDOS	0	100	0	100
s65	CRÉDITO MERCANTIL	0	0	0	0
s67	OTROS	0	0	0	0
s32	OTROS PASIVOS LARGO PLAZO SIN COSTO	1,172,262	100	981,935	100
s66	IMPUESTOS DIFERIDOS	766,126	65	614,017	63
s91	BENEFICIOS A LOS EMPLEADOS	406,136	35	367,918	37
s92	OPERACIONES DISCONTINUADAS	0	0	0	0
s69	OTROS PASIVOS	0	0	0	0
s79	CAPITAL SOCIAL PAGADO	953,750	100	953,750	100
s37	NOMINAL	15,000	2	15,000	2
s38	ACTUALIZACIÓN	938,750	98	938,750	98

BOLSA MEXICANA DE VALORES, S.A.B. DE C.V.

CLAVE DE COTIZACIÓN: **CONTAL**
GRUPO CONTINENTAL, S.A.B.

TRIMESTRE: **01** AÑO: **2010**

BALANCE GENERAL

DESGLOSE DE PRINCIPALES CONCEPTOS
(MILES DE PESOS)

CONSOLIDADO

Impresión Final

REF S	CONCEPTOS	TRIMESTRE AÑO ACTUAL		TRIMESTRE AÑO ANTERIOR	
		IMPORTE	%	IMPORTE	%
s42	RESULTADOS ACUMULADOS Y RESERVAS DE CAPITAL	8,080,766	100	7,860,751	100
s93	RESERVA LEGAL	52,549	1	52,549	1
s43	RESERVA PARA RECOMPRA DE ACCIONES	150,000	2	150,000	2
s94	OTRAS RESERVAS	0	0	0	0
s95	RESULTADO DE EJERCICIOS ANTERIORES	7,677,656	95	7,296,818	93
s45	RESULTADO DEL EJERCICIO	200,561	2	361,384	5
s44	OTRO RESULTADO INTEGRAL ACUMULADO	0	100	0	100
s70	RESULTADO ACUMULADO POR POSICIÓN MONETARIA	0	0	0	0
s71	RESULTADO POR TENENCIA DE ACTIVOS NO MONETARIOS	0	0	0	0
s96	EFEECTO ACUMULADO POR CONVERSIÓN	0	0	0	0
s97	EFEECTO ACUMULADO POR VALUACIÓN DE INST. FIN. DERIVADOS	0	0	0	0
s98	RESULTADO POR IMPUESTOS DIFERIDOS	0	0	0	0
s100	OTROS	0	0	0	0

BOLSA MEXICANA DE VALORES, S.A.B. DE C.V.

CLAVE DE COTIZACIÓN: **CONTAL**
GRUPO CONTINENTAL, S.A.B.

TRIMESTRE: **01** AÑO: **2010**

BALANCE GENERAL
 DATOS INFORMATIVOS
 (MILES DE PESOS)

CONSOLIDADO

Impresión Final

REF S	CONCEPTOS	TRIMESTRE AÑO ACTUAL	TRIMESTRE AÑO ANTERIOR
		IMPORTE	IMPORTE
s72	CAPITAL DE TRABAJO	3,329,424	2,737,660
s73	FONDO PARA PENSIONES Y PRIMA DE ANTIGÜEDAD	0	0
s74	NUMERO DE FUNCIONARIOS (*)	63	63
s75	NUMERO DE EMPLEADOS (*)	5,374	5,171
s76	NUMERO DE OBREROS (*)	8,793	8,865
s77	NUMERO DE ACCIONES EN CIRCULACIÓN (*)	750,000,000	750,000,000
s78	NUMERO DE ACCIONES RECOMPRADAS (*)	0	0
s101	EFFECTIVO RESTRINGIDO	0	0
s102	DEUDA CON COSTO DE ASOCIADAS NO CONSOLIDADAS	0	0

(*) DATOS EN UNIDADES

BOLSA MEXICANA DE VALORES, S.A.B. DE C.V.

CLAVE DE COTIZACIÓN: CONTAL

TRIMESTRE: 01

AÑO: 2010

GRUPO CONTINENTAL, S.A.B.

ESTADO DE RESULTADOS

DEL 1 DE ENERO AL 31 DE MARZO DE 2010 Y 2009

CONSOLIDADO

(MILES DE PESOS)

Impresión Final

REF R	CONCEPTOS	TRIMESTRE AÑO ACTUAL		TRIMESTRE AÑO ANTERIOR	
		IMPORTE	%	IMPORTE	%
r01	VENTAS NETAS	2,942,921	100	2,933,456	100
r02	COSTO DE VENTAS	1,472,515	50	1,468,013	50
r03	UTILIDAD (PÉRDIDA) BRUTA	1,470,406	50	1,465,443	50
r04	GASTOS GENERALES	1,148,529	39	1,066,208	36
r05	UTILIDAD (PÉRDIDA) DE OPERACIÓN	321,877	11	399,235	14
r08	OTROS INGRESOS Y (GASTOS), NETO.	-23,811	0	-32,875	-1
r06	RESULTADO INTEGRAL DE FINANCIAMIENTO	3,770	0	38,491	1
r12	PARTICIPACIÓN EN LOS RESULTADOS DE SUBS. NO CONSOLIDADAS, NEGOCIOS CONJUNTOS Y ASOCIADAS.	-43,868	-1	63,565	2
r48	PARTIDAS NO ORDINARIAS	0	0	0	0
r09	UTILIDAD (PÉRDIDA) ANTES DE IMPUESTOS A LA UTILIDAD	257,968	9	468,416	16
r10	IMPUESTOS A LA UTILIDAD	55,325	2	106,258	4
r11	UTILIDAD (PÉRDIDA) ANTES DE LAS OPERACIONES DISCONTINUADAS	202,643	7	362,158	12
r14	OPERACIONES DISCONTINUADAS	0	0	0	0
r18	UTILIDAD (PÉRDIDA) NETA CONSOLIDADA	202,643	7	362,158	12
r19	PARTICIPACIÓN NO CONTROLADORA EN LA UTILIDAD (PÉRDIDA) NETA	2,082	0	774	0
r20	PARTICIPACIÓN CONTROLADORA EN LA UTILIDAD (PÉRDIDA) NETA	200,561	7	361,384	12

BOLSA MEXICANA DE VALORES, S.A.B. DE C.V.

CLAVE DE COTIZACIÓN: **CONTAL**
GRUPO CONTINENTAL, S.A.B.

TRIMESTRE: **01** AÑO: **2010**

ESTADO DE RESULTADOS

DESGLOSE DE PRINCIPALES CONCEPTOS
 (MILES DE PESOS)

CONSOLIDADO

Impresión Final

REF R	CONCEPTOS	TRIMESTRE AÑO ACTUAL		TRIMESTRE AÑO ANTERIOR	
		IMPORTE	%	IMPORTE	%
r01	VENTAS NETAS	2,942,921	100	2,933,456	100
r21	NACIONALES	2,942,914	100	2,933,456	100
r22	EXTRANJERAS	7	0	0	0
r23	CONVERSIÓN EN DÓLARES (***)	1	0	0	0
r08	OTROS INGRESOS Y (GASTOS), NETO.	-23,811	100	-32,875	100
r49	OTROS INGRESOS Y (GASTOS), NETO.	4,285	-18	6,278	-19
r34	P.T.U. CAUSADA	31,073	-130	44,193	-134
r35	P.T.U. DIFERIDA	-2,977	13	-5,040	15
r06	RESULTADO INTEGRAL DE FINANCIAMIENTO	3,770	100	38,491	100
r24	INTERESES PAGADOS	1,834	49	2,694	7
r42	UTILIDAD (PÉRDIDA) EN ACTUALIZACIÓN DE UDIS	0	0	0	0
r45	OTROS GASTOS FINANCIEROS	0	0	0	0
r26	INTERESES GANADOS	25,802	684	41,011	107
r46	OTROS PRODUCTOS FINANCIEROS	0	0	0	0
r25	UTILIDAD (PÉRDIDA) EN CAMBIOS NETO	-20,198	-536	174	0
r28	RESULTADO POR POSICIÓN MONETARIA	0	0	0	0
r10	IMPUESTOS A LA UTILIDAD	55,325	100	106,258	100
r32	IMPUESTO CAUSADO	76,939	139	127,920	120
r33	IMPUESTO DIFERIDO	-21,614	-39	-21,662	-20

(***) DATOS EN MILES DE DOLARES AL TIPO DE CAMBIO DE CIERRE DEL TRIMESTRE QUE SE REPORTA

BOLSA MEXICANA DE VALORES, S.A.B. DE C.V.

CLAVE DE COTIZACIÓN: **CONTAL**
GRUPO CONTINENTAL, S.A.B.

TRIMESTRE: **01** AÑO: **2010**

ESTADO DE RESULTADOS

OTROS CONCEPTOS DE RESULTADOS
(MILES DE PESOS)

CONSOLIDADO

Impresión Final

REF R	CONCEPTOS	TRIMESTRE AÑO ACTUAL	TRIMESTRE AÑO ANTERIOR
		IMPORTE	IMPORTE
r36	VENTAS TOTALES	2,994,676	2,986,865
r37	RESULTADO FISCAL DEL EJERCICIO	228,135	443,242
r38	VENTAS NETAS (**)	13,545,754	12,872,173
r39	RESULTADO DE OPERACIÓN (**)	2,289,955	2,262,793
r40	PARTICIPACIÓN CONTROLADORA EN LA UTILIDAD (PÉRDIDA) NETA(**)	1,594,393	1,842,919
r41	UTILIDAD (PÉRDIDA) NETA CONSOLIDADA (**)	1,595,067	1,843,202
r47	DEPRECIACIÓN Y AMORTIZACIÓN OPERATIVA	103,438	101,408

(**) INFORMACIÓN ÚLTIMOS DOCE MESES

BOLSA MEXICANA DE VALORES, S.A.B. DE C.V.

CLAVE DE COTIZACIÓN: CONTAL

TRIMESTRE: 01

AÑO: 2010

GRUPO CONTINENTAL, S.A.B.

ESTADO DE RESULTADOS TRIMESTRAL

DEL 1 DE ENERO AL 31 DE MARZO DE 2010

CONSOLIDADO

(MILES DE PESOS)

Impresión Final

REF RT	CONCEPTOS	TRIMESTRE AÑO ACTUAL		TRIMESTRE AÑO ANTERIOR	
		IMPORTE	%	IMPORTE	%
rt01	VENTAS NETAS	2,942,921	100	2,933,456	100
rt02	COSTO DE VENTAS	1,472,515	50	1,468,013	50
rt03	UTILIDAD (PÉRDIDA) BRUTA	1,470,406	50	1,465,443	50
rt04	GASTOS GENERALES	1,148,529	39	1,066,208	36
rt05	UTILIDAD (PÉRDIDA) DE OPERACIÓN	321,877	11	399,235	14
rt08	OTROS INGRESOS Y (GASTOS), NETO.	-23,811	0	-32,875	-1
rt06	RESULTADO INTEGRAL DE FINANCIAMIENTO	3,770	0	38,491	1
rt12	PARTICIPACIÓN EN LOS RESULTADOS DE SUBS. NO CONSOLIDADAS, NEGOCIOS CONJUNTOS Y ASOCIADAS.	-43,868	-1	63,565	2
rt48	PARTIDAS NO ORDINARIAS	0	0	0	0
rt09	UTILIDAD (PÉRDIDA) ANTES DE IMPUESTOS A LA UTILIDAD	257,968	9	468,416	16
rt10	IMPUESTOS A LA UTILIDAD	55,325	2	106,258	4
rt11	UTILIDAD (PÉRDIDA) ANTES DE LAS OPERACIONES DISCONTINUADAS	202,643	7	362,158	12
rt14	OPERACIONES DISCONTINUADAS	0	0	0	0
rt18	UTILIDAD (PÉRDIDA) NETA CONSOLIDADA	202,643	7	362,158	12
rt19	PARTICIPACIÓN NO CONTROLADORA EN LA UTILIDAD (PÉRDIDA) NETA	2,082	0	774	0
rt20	PARTICIPACIÓN CONTROLADORA EN LA UTILIDAD (PÉRDIDA) NETA	200,561	7	361,384	12

BOLSA MEXICANA DE VALORES, S.A.B. DE C.V.

CLAVE DE COTIZACIÓN: **CONTAL**

TRIMESTRE: **01**

AÑO: **2010**

GRUPO CONTINENTAL, S.A.B.

ESTADO DE RESULTADOS TRIMESTRAL

DESGLOSE DE PRINCIPALES CONCEPTOS

CONSOLIDADO

(MILES DE PESOS)

Impresión Final

REF RT	CONCEPTOS	TRIMESTRE AÑO ACTUAL		TRIMESTRE AÑO ANTERIOR	
		IMPORTE	%	IMPORTE	%
rt01	VENTAS NETAS	2,942,921	100	2,933,456	100
rt21	NACIONALES	2,942,914	100	2,933,456	100
rt22	EXTRANJERAS	7	0	0	0
rt23	CONVERSIÓN EN DÓLARES (***)	1	0	0	0
rt08	OTROS INGRESOS Y (GASTOS), NETO.	-23,811	100	-32,875	100
rt49	OTROS INGRESOS Y (GASTOS), NETO.	4,285	-18	6,278	-19
rt34	P.T.U. CAUSADA	31,073	-130	44,193	-134
rt35	P.T.U. DIFERIDA	-2,977	13	-5,040	15
rt06	RESULTADO INTEGRAL DE FINANCIAMIENTO	3,770	100	38,491	100
rt24	INTERESES PAGADOS	1,834	49	2,694	7
rt42	UTILIDAD (PÉRDIDA) EN ACTUALIZACIÓN DE UDIS	0	0	0	0
rt45	OTROS GASTOS FINANCIEROS	0	0	0	0
rt26	INTERESES GANADOS	25,802	684	41,011	107
rt46	OTROS PRODUCTOS FINANCIEROS	0	0	0	0
rt25	UTILIDAD (PÉRDIDA) EN CAMBIOS NETO	-20,198	-536	174	0
rt28	RESULTADO POR POSICIÓN MONETARIA	0	0	0	0
rt10	IMPUESTOS A LA UTILIDAD	55,325	100	106,258	100
rt32	IMPUESTO CAUSADO	76,939	139	127,920	120
rt33	IMPUESTO DIFERIDO	-21,614	-39	-21,662	-20

(***) DATOS EN MILES DE DOLARES AL TIPO DE CAMBIO DE CIERRE DEL TRIMESTRE QUE SE REPORTA

BOLSA MEXICANA DE VALORES, S.A.B. DE C.V.

CLAVE DE COTIZACIÓN: **CONTAL**
GRUPO CONTINENTAL, S.A.B.

TRIMESTRE: **01**

AÑO: **2010**

ESTADO DE RESULTADOS TRIMESTRAL

OTROS CONCEPTOS DE RESULTADOS
(MILES DE PESOS)

CONSOLIDADO

Impresión Final

REF RT	CONCEPTOS	TRIMESTRE AÑO ACTUAL	TRIMESTRE AÑO ANTERIOR
		IMPORTE	IMPORTE
rt47	DEPRECIACIÓN Y AMORTIZACIÓN OPERATIVA	103,438	101,408

BOLSA MEXICANA DE VALORES, S.A.B. DE C.V.

CLAVE DE COTIZACIÓN: **CONTAL**

TRIMESTRE: **01**

AÑO: **2010**

GRUPO CONTINENTAL, S.A.B.

**ESTADO DE FLUJO DE EFECTIVO (MÉTODO
INDIRECTO)**

Impresión Final

PRINCIPALES CONCEPTOS

(MILES DE PESOS)

CONSOLIDADO

REF E	CONCEPTOS	TRIMESTRE AÑO ACTUAL	TRIMESTRE AÑO ANTERIOR
		IMPORTE	IMPORTE
	ACTIVIDADES DE OPERACIÓN		
e01	UTILIDAD (PÉRDIDA) ANTES DE IMPUESTOS A LA UTILIDAD	257,968	468,416
e02	+(-) PARTIDAS SIN IMPACTO EN EL EFECTIVO	17,932	5,961
e03	+(-) PARTIDAS RELACIONADAS CON ACTIVIDADES DE INVERSIÓN	121,615	-3,862
e04	+(-) PARTIDAS RELACIONADAS CON ACTIVIDADES DE FINANCIAMIENTO	0	0
e05	FLUJO DERIVADO DEL RESULTADO ANTES DE IMPUESTOS A LA UTILIDAD	397,515	470,515
e06	FLUJOS GENERADOS O UTILIZADOS EN LA OPERACIÓN	-138,490	32,171
e07	FLUJOS NETOS DE EFECTIVO DE ACTIVIDADES DE OPERACIÓN	259,025	502,686
	ACTIVIDADES DE INVERSIÓN		
e08	FLUJOS NETOS DE EFECTIVO DE ACTIVIDADES DE INVERSIÓN	-74,364	-68,631
e09	EFFECTIVO EXCEDENTE (REQUERIDO) PARA APLICAR EN ACTIVIDADES DE FINANCIAMIENTO	184,661	434,055
	ACTIVIDADES DE FINANCIAMIENTO		
e10	FLUJOS NETOS DE EFECTIVO DE ACTIVIDADES DE FINANCIAMIENTO	21,686	0
e11	INCREMENTO (DISMINUCIÓN) NETO DE EFECTIVO Y DEMÁS EQUIVALENTES DE EFECTIVO	206,347	434,055
e12	DIFERENCIA EN CAMBIOS EN EL EFECTIVO Y EQUIVALENTES DE EFECTIVO	0	0
e13	EFECTIVO Y EQUIVALENTES DE EFECTIVO AL PRINCIPIO DEL PERIODO	2,654,093	2,056,585
e14	EFECTIVO Y EQUIVALENTES DE EFECTIVO AL FINAL DEL PERIODO	2,860,440	2,490,640

BOLSA MEXICANA DE VALORES, S.A.B. DE C.V.

CLAVE DE COTIZACIÓN: **CONTAL**

TRIMESTRE: **01**

AÑO: **2010**

GRUPO CONTINENTAL, S.A.B.

ESTADO DE FLUJO DE EFECTIVO (MÉTODO INDIRECTO)

DESGLOSE DE PRINCIPALES CONCEPTOS

Impresión Final

(MILES DE PESOS)

CONSOLIDADO

REF E	CONCEPTOS	TRIMESTRE AÑO ACTUAL	TRIMESTRE AÑO ANTERIOR
		IMPORTE	IMPORTE
e02	+(-) PARTIDAS SIN IMPACTO EN EL EFECTIVO	17,932	5,961
e15	+ESTIMACIÓN DEL EJERCICIO	0	0
e16	+PROVISIÓN DEL EJERCICIO	17,932	5,961
e17	+ (-) OTRAS PARTIDAS NO REALIZADAS	0	0
e03	+(-) PARTIDAS RELACIONADAS CON ACTIVIDADES DE INVERSIÓN	121,615	-3,862
e18	+ DEPRECIACIÓN Y AMORTIZACIÓN DEL EJERCICIO *	103,438	101,408
e19	(-) + UTILIDAD O PÉRDIDA EN VENTA DE INMUEBLES, MAQUINARIA Y EQUIPO	110	-694
e20	+ PÉRDIDA POR DETERIORO	0	0
e21	(-)+PARTICIPACIÓN EN ASOCIADAS Y NEGOCIOS CONJUNTOS	43,868	-63,565
e22	(-)DIVIDENDOS COBRADOS	0	0
e23	(-)INTERESES A FAVOR	-25,801	-41,011
e24	(-) +OTRAS PARTIDAS	0	0
e04	+(-) PARTIDAS RELACIONADAS CON ACTIVIDADES DE FINANCIAMIENTO	0	0
e25	+INTERESES DEVENGADOS	0	0
e26	+ (-) OTRAS PARTIDAS	0	0
e06	FLUJOS GENERADOS O UTILIZADOS EN LA OPERACIÓN	-138,490	32,171
e27	+ (-) DECREMENTO (INCREMENTO) EN CUENTAS POR COBRAR	56,377	160,073
e28	+ (-) DECREMENTO (INCREMENTO) EN INVENTARIOS	-53,927	-71,382
e29	+ (-) DECREMENTO (INCREMENTO) EN OTRAS CUENTAS POR COBRAR Y OTROS ACTIVOS	0	0
e30	+ (-) INCREMENTO (DECREMENTO) EN PROVEEDORES	23,814	72,810
e31	+ (-) INCREMENTO (DECREMENTO) EN OTROS PASIVOS	10,149	31,927
e32	+ (-)IMPUESTOS A LA UTILIDAD PAGADOS O DEVUELTOS	-174,903	-161,257
e08	FLUJOS NETOS DE EFECTIVO DE ACTIVIDADES DE INVERSIÓN	-74,364	-68,631
e33	- INVERSIÓN DE ACCS. CON CARÁCTER PERMANENTE	0	0
e34	+DISPOSICIÓN DE ACCIONES CON CARÁCTER PERMANENTE	0	0
e35	-INVERSIÓN EN INMUEBLES, PLANTA Y EQUIPO	-104,330	-102,241
e36	+VENTA DE INMUEBLES, PLANTA Y EQUIPO	619	2,515
e37	-INVERSIÓN EN ACTIVOS INTANGIBLES	0	0
e38	+DISPOSICIÓN DE ACTIVOS INTANGIBLES	0	0
e39	-OTRAS INVERSIONES CON CARÁCTER PERMANENTE	0	0
e40	+DISPOSICIÓN DE OTRAS INVERSIONES CON CARÁCTER PERMANENTE	0	0
e41	+DIVIDENDOS COBRADOS	3,605	24
e42	+INTERESES COBRADOS	25,801	41,011
e43	+(-) DECREMENTO (INCREMENTO) ANTICIPOS Y PRESTAMOS A TERCEROS	0	0
e44	+ (-) OTRAS PARTIDAS	-59	-9,940
e10	FLUJOS NETOS DE EFECTIVO DE ACTIVIDADES DE FINANCIAMIENTO	21,686	0
e45	+ FINANCIAMIENTOS BANCARIOS	0	0
e46	+ FINANCIAMIENTOS BURSÁTILES	0	0
e47	+ OTROS FINANCIAMIENTOS	0	0
e48	(-) AMORTIZACIÓN DE FINANCIAMIENTOS BANCARIOS	0	0
e49	(-) AMORTIZACIÓN DE FINANCIAMIENTOS BURSÁTILES	0	0
e50	(-) AMORTIZACIÓN DE OTROS FINANCIAMIENTOS	0	0
e51	+ (-) INCREMENTO (DECREMENTO) EN EL CAPITAL SOCIAL	0	0
e52	(-) DIVIDENDOS PAGADOS	0	0
e53	+ PRIMA EN VENTA DE ACCIONES	0	0
e54	+ APORTACIONES PARA FUTUROS AUMENTOS DE CAPITAL	11,928	0
e55	-INTERESES PAGADOS	0	0
e56	-RECOMPRA DE ACCIONES	0	0
e57	+ (-) OTRAS PARTIDAS	9,758	0

* EN CASO DE QUE DICHO IMPORTE SEA DIFERENTE A LA CUENTA R47 DEBERÁ EXPLICAR EN NOTAS.

BOLSA MEXICANA DE VALORES, S.A.B. DE C.V.

CLAVE DE COTIZACIÓN: **CONTAL**
GRUPO CONTINENTAL, S.A.B.

TRIMESTRE: **01** AÑO: **2010**

DATOS POR ACCIÓN

CONSOLIDADO

Impresión Final

REF D	CONCEPTOS	TRIMESTRE AÑO ACTUAL	TRIMESTRE AÑO ANTERIOR
		IMPORTE	IMPORTE
d01	UTILIDAD BÁSICA POR ACCIÓN ORDINARIA (**)	\$ 2.13	\$ 2.46
d02	UTILIDAD BÁSICA POR ACCIÓN PREFERENTE (**)	\$ 0	\$ 0.00
d03	UTILIDAD DILUIDA POR ACCIÓN (**)	\$ 0	\$ 0.00
d04	UTILIDAD (PÉRDIDA) ANTES DE OPERACIONES DISCONTINUADAS POR ACCIÓN ORDINARIA (**)	\$ 2.13	\$ 2.46
d05	EFFECTO DE OPERACIONES DISCONTINUADAS SOBRE LA UTILIDAD (PÉRDIDA) POR ACCIÓN (**)	\$ 0	\$ 0.00
d08	VALOR EN LIBROS POR ACCIÓN	\$ 12.10	\$ 11.81
d09	DIVIDENDO EN EFECTIVO ACUMULADO POR ACCIÓN	\$ 0	\$ 0.00
d10	DIVIDENDO EN ACCIONES POR ACCIÓN	0 acciones	0.00 acciones
d11	PRECIO DE MERCADO (ULTIMO HECHO) A VALOR EN LIBROS .	3.08 veces	1.94 veces
d12	PRECIO DE MERCADO (ULTIMO HECHO) A UTILIDAD BÁSICA POR ACCIÓN ORDINARIA (**)	17.53 veces	9.32 veces
d13	PRECIO DE MERCADO (ULTIMO HECHO) A UTILIDAD BÁSICA POR ACCIÓN PREFERENTE (**)	0 veces	0.00 veces

(**) INFORMACIÓN ULTIMOS DOCE MESES

BOLSA MEXICANA DE VALORES, S.A.B. DE C.V.

CLAVE DE COTIZACIÓN: **CONTAL**
GRUPO CONTINENTAL, S.A.B.

TRIMESTRE: **01** AÑO: **2010**

RAZONES Y PROPORCIONES

CONSOLIDADO

Impresión Final

REF P	CONCEPTOS	TRIMESTRE AÑO ACTUAL		TRIMESTRE AÑO ANTERIOR	
	RENDIMIENTO				
p01	UTILIDAD (PÉRDIDA) NETA CONSOLIDADA A VENTAS NETAS	6.89	%	12.35	%
p02	UTILIDAD (PÉRDIDA) NETA CONSOLIDADA A CAPITAL CONTABLE (**)	17.56	%	20.79	%
p03	UTILIDAD (PÉRDIDA) NETA CONSOLIDADA A ACTIVO TOTAL (**)	14.03	%	16.77	%
p04	DIVIDENDOS EN EFECTIVO A RESULTADO NETO DEL EJERCICIO ANTERIOR	0	%	0.00	%
p05	RESULTADO POR POSICIÓN MONETARIA A UTILIDAD (PÉRDIDA) NETA CONSOLIDADA	0.00	%	0.00	%
	ACTIVIDAD				
p06	VENTAS NETAS A ACTIVO TOTAL (**)	1.19	veces	1.17	veces
p07	VENTAS NETAS A INMUEBLES, PLANTA Y EQUIPO (NETO) (**)	2.73	veces	2.50	veces
p08	ROTACIÓN DE INVENTARIOS(**)	6.29	veces	6.33	veces
p09	DÍAS DE VENTAS POR COBRAR	11	días	10	días
p10	INTERESES PAGADOS A PASIVO TOTAL CON COSTO (**)	0	%	0.00	%
	APALACAMIENTO				
p11	PASIVO TOTAL A ACTIVO TOTAL	20.08	%	19.37	%
p12	PASIVO TOTAL A CAPITAL CONTABLE	0.25	veces	0.24	veces
p13	PASIVO EN MONEDA EXTRANJERA A PASIVO TOTAL	0.03	%	0.03	%
p14	PASIVO A LARGO PLAZO A INMUEBLES, PLANTA Y EQUIPO (NETO)	0.00	%	0.00	%
p15	UTILIDAD (PÉRDIDA) DESPUÉS DE GTOS. GRALES. A INTERESES PAGADOS	175.51	veces	148.19	veces
p16	VENTAS NETAS A PASIVO TOTAL (**)	5.94	veces	6.04	veces
	LIQUIDEZ				
p17	ACTIVO CIRCULANTE A PASIVO CIRCULANTE	4.00	veces	3.39	veces
p18	ACTIVO CIRCULANTE MENOS INVENTARIOS A PASIVO CIRCULANTE	3.05	veces	2.52	veces
p19	ACTIVO CIRCULANTE A PASIVO TOTAL	1.95	veces	1.82	veces
p20	EFECTIVO E INVERSIONES TEMPORALES A PASIVO CIRCULANTE	257.71	%	217.05	%

(**) INFORMACIÓN ULTIMOS DOCE MESES

BOLSA MEXICANA DE VALORES, S.A.B. DE C.V.

CLAVE DE COTIZACIÓN: **CONTAL**

TRIMESTRE: **01** AÑO: **2010**

GRUPO CONTINENTAL, S.A.B.

COMENTARIOS Y ANALISIS DE LA ADMINISTRACIÓN SOBRE LOS RESULTADOS DE OPERACIÓN Y SITUACIÓN FINANCIERA DE LA COMPAÑÍA

PAGINA 1 / 2

CONSOLIDADO

Impresión Final

ESCENARIO ECONÓMICO

EN ESTE PRIMER TRIMESTRE DEL 2010, LA ECONOMÍA DE ESTADOS UNIDOS CONTINÚA ESTABILIZÁNDOSE Y RECUPERÁNDOSE LENTAMENTE, LO ANTERIOR MANTIENE A LAS AUTORIDADES ECONÓMICAS VIGILANDO EL COMPORTAMIENTO DE LA TASA DE DESEMPLEO Y EL MERCADO INMOBILIARIO.

SE ESTIMA QUE LA RESERVA FEDERAL MANTENDRÁ SU POLÍTICA ECONÓMICA DE BAJAS TASAS DE INTERÉS DURANTE LA MAYOR PARTE DEL AÑO, BUSCANDO APOYAR LA RECUPERACIÓN EN SUS MERCADOS Y ECONOMÍA.

EN MÉXICO, EL AUMENTO EN EL IMPUESTO AL VALOR AGREGADO, EL AJUSTE DE PRECIOS DE LOS BIENES Y SERVICIOS DE LOS SECTORES PÚBLICO Y PRIVADO, ASÍ COMO LAS BAJAS TEMPERATURAS QUE SE PROLONGARON DURANTE EL PRIMER TRIMESTRE, CONTRIBUYERON A QUE EL COMPORTAMIENTO DE LA INFLACIÓN REBASARA LA EXPECTATIVA QUE SE TENÍA ORIGINALMENTE. ESPERAMOS QUE ESTE IMPACTO SE VAYA DILUYENDO EN EL TRANSCURSO DEL AÑO.

EL PESO HA MOSTRADO UNA APRECIACIÓN IMPORTANTE DESDE EL INICIO DEL AÑO, MOTIVADO PRINCIPALMENTE POR EL DIFERENCIAL DE TASAS ENTRE LOS BONOS DEL TESORO DE LOS ESTADOS UNIDOS Y LOS BONOS EMITIDOS POR EL GOBIERNO MEXICANO; ADEMÁS DE LOS ALTOS PRECIOS DEL PETRÓLEO, ASÍ COMO UNA EXPECTATIVA DE CRECIMIENTO DEL PIB DE MÁS DEL 4.0% PARA FINALES DEL AÑO. LO ANTERIOR PODRÍA MANTENER FORTALECIDO EL PESO EN EL MEDIANO PLAZO.

LA OPERACIÓN Y SUS RESULTADOS

EL VOLUMEN TOTAL DE VENTAS DEL PRIMER TRIMESTRE, INCLUYENDO BONIFICACIONES Y MUESTREOS, ALCANZÓ 92 MILLONES DE CAJAS UNIDAD.

COMO RESULTADO DE LA ADMINISTRACIÓN DE INGRESOS Y MEZCLA DE PRESENTACIONES, EL INGRESO PROMEDIO POR CAJA UNIDAD, SIN INCLUIR GARRAFÓN Y BIDÓN, FUE DE \$ 42.20.

SE ACTIVARON LAS SIGUIENTES CAMPAÑAS DIRIGIDAS AL CONSUMIDOR:

- SABORES PERSONALES 4X1
- FAMILIARES 5X1
- ALIANZA LIFT + ARIEL
- COMIENZO - CIEL
- ESTAMPAVENTURAS - FRUTSI
- TÚ ELIGES DEL VALLE Y TU HIJO, SU FUTURO
- CIEL RENUEVA TU COCINA

TAMBIÉN SE ACTIVARON LAS CAMPAÑAS DETALLISTA SEGURO Y LA 13ª COPA COCA-COLA DE FUTBOL, LA CUAL DIO INICIO EL PASADO 20 DE FEBRERO DE 2010, CON LA PARTICIPACIÓN DE MÁS DE 5,000 EQUIPOS A NIVEL NACIONAL DE JÓVENES MENORES DE 15 AÑOS; 60% VARONIL Y 40% FEMENIL.

TUVIMOS LANZAMIENTOS DE NUEVOS PRODUCTOS, DESTACANDO DEL VALLE NÉCTAR EN LAS PRESENTACIONES DE 110 Y 250 ML. TBK, DEL VALLE PULPY 400 ML PET, NESTEA TÉ VERDE Y TÉ LIMÓN 250 ML VIDRIO NR, POWERADE CITRIC EN 500 ML, 600 ML Y 1.0 LT. PET. ADEMÁS DE FANTA, LIFT, SPRITE, FRESCA DE 400 ML PET EN TODOS NUESTROS TERRITORIOS Y COCA-COLA 1.5 LT. RP, FANTA 2.5 LT. RP Y LIFT 2.5 LT. RP EN EMBOTELLADORA GUADIANA.

BOLSA MEXICANA DE VALORES, S.A.B. DE C.V.

CLAVE DE COTIZACIÓN: **CONTAL**

TRIMESTRE: **01** AÑO: **2010**

GRUPO CONTINENTAL, S.A.B.

**COMENTARIOS Y ANALISIS DE LA
ADMINISTRACIÓN SOBRE LOS RESULTADOS DE
OPERACIÓN Y SITUACIÓN FINANCIERA DE LA
COMPAÑÍA**

PAGINA **2 / 2**

CONSOLIDADO

Impresión Final

RECURSOS DE CAPITAL

LAS INVERSIONES EN INFRAESTRUCTURA ASCENDIERON A 104 MILLONES DE PESOS, LAS CUALES SE REALIZARON CON EL FLUJO DE OPERACIÓN, SIN RECURRIR A CONTRATACIÓN DE DEUDA.

LIQUIDEZ

EL SALDO EN EFECTIVO E INVERSIONES DE FÁCIL REALIZACIÓN ASCENDIÓ A 2,860 MILLONES DE PESOS, MOSTRANDO LA EXCELENTE LIQUIDEZ QUE GUARDA EL NEGOCIO. EL FLUJO DE OPERACIÓN ASCENDIÓ A 425 MILLONES DE PESOS DURANTE LOS PRIMEROS 3 MESES DEL AÑO, REPRESENTANDO UN MARGEN EBITDA DE 14.5%.

BOLSA MEXICANA DE VALORES, S.A.B. DE C.V.

CLAVE DE COTIZACIÓN: **CONTAL**

TRIMESTRE: **01** AÑO: **2010**

GRUPO CONTINENTAL, S.A.B.

**NOTAS COMPLEMENTARIAS A LA INFORMACIÓN
FINANCIERA**

PAGINA 1 / 10

CONSOLIDADO

Impresión Final

(CIFRAS EN MILES DE PESOS, EXCEPTO EN DONDE SE INDIQUE)

ACTIVIDADES DE LA COMPAÑÍA

GRUPO CONTINENTAL, S.A.B. ("CONTAL" Ó "LA COMPAÑÍA") ES UNA SOCIEDAD CONTROLADORA DE COMPAÑÍAS EMBOTELLADORAS CUYA ACTIVIDAD PRINCIPAL ES LA PRODUCCIÓN, COMPRA, DISTRIBUCIÓN Y VENTA DE REFRESCOS, AGUA PURIFICADA Y OTRAS BEBIDAS NO CARBONATADAS, TODAS ELLAS MARCAS PROPIEDAD DE THE COCA-COLA COMPANY (TCCC), QUE ATIENDEN LA FRANQUICIA OTORGADA POR TCCC Y QUE OPERAN EN SIETE ESTADOS DE LA REPÚBLICA MEXICANA.

NOTAS A LOS ESTADOS FINANCIEROS

NOTA 1. PRINCIPALES POLÍTICAS CONTABLES Y FINANCIERAS

BASES DE CONSOLIDACION

LOS ESTADOS FINANCIEROS CONSOLIDADOS INCLUYEN LOS ACTIVOS, PASIVOS Y RESULTADOS DE CONTAL Y SUS SUBSIDIARIAS, EN DONDE POSEE MÁS DEL 50% DE SU CAPITAL SOCIAL, TODAS ELLAS ESTABLECIDAS EN TERRITORIO NACIONAL. TODOS LOS SALDOS Y OPERACIONES IMPORTANTES INTERCOMPAÑÍAS HAN SIDO ELIMINADOS EN LA CONSOLIDACIÓN.

A CONTINUACIÓN SE RESUMEN LAS POLÍTICAS DE CONTABILIDAD MÁS IMPORTANTES:

A) RECONOCIMIENTO DE LOS EFECTOS DE LA INFLACIÓN EN LA INFORMACIÓN FINANCIERA

A PARTIR DEL 1º ENERO DE 2008 ENTRÓ EN VIGOR LA NIF B-10 "EFECTOS DE LA INFLACIÓN", LA CUAL ESTABLECE, ENTRE OTROS CAMBIOS, EL RECONOCIMIENTO DE LOS EFECTOS DE LA INFLACIÓN MEDIANTE LA APLICACIÓN DEL MÉTODO INTEGRAL ÚNICAMENTE CUANDO EL ENTORNO SE CONSIDERA INFLACIONARIO (INFLACIÓN IGUAL O MAYOR AL 26% ACUMULADA EN LOS TRES EJERCICIOS ANUALES ANTERIORES).

DEBIDO A QUE LA INFLACIÓN ACUMULADA EN LOS TRES AÑOS ANTERIORES A LA FECHA DE LOS ESTADOS FINANCIEROS QUE SE PRESENTAN A SIDO INFERIOR AL 26%, EL ENTORNO ECONÓMICO ACTUAL HA SIDO CALIFICADO COMO NO INFLACIONARIO, EN CONSECUENCIA, LOS ESTADOS FINANCIEROS POR EL AÑO DE 2010 Y 2009 QUE SE ACOMPAÑAN ESTÁN EXPRESADOS EN PESOS NOMINALES.

B) EFECTIVO E INVERSIONES TEMPORALES

EL EFECTIVO CONSISTE EN DEPÓSITOS EN CUENTAS BANCARIAS QUE NO GENERAN INTERÉS. LAS INVERSIONES TEMPORALES CORRESPONDEN A INVERSIONES DE RENTA FIJA A CORTO PLAZO CUYO VENCIMIENTO ORIGINAL ES MENOR A TRES MESES. ESTAS INVERSIONES SE EXPRESAN AL COSTO MÁS LOS RENDIMIENTOS DEVENGADOS. EL VALOR ASÍ DETERMINADO ES SEMEJANTE A SU VALOR DE MERCADO.

C) INVENTARIOS Y COSTO DE VENTAS

LOS INVENTARIOS SE REGISTRAN A SU COSTO DE ADQUISICIÓN Y PRODUCCIÓN, LOS CUALES NO EXCEDEN A SU VALOR DE MERCADO. EL MÉTODO DE VALUACIÓN UTILIZADO ES EL DE COSTOS PROMEDIO. EL COSTO DE VENTAS SE DETERMINA DE CONFORMIDAD CON EL MÉTODO ANTES MENCIONADO.

BOLSA MEXICANA DE VALORES, S.A.B. DE C.V.

CLAVE DE COTIZACIÓN: **CONTAL**

TRIMESTRE: **01** AÑO: **2010**

GRUPO CONTINENTAL, S.A.B.

**NOTAS COMPLEMENTARIAS A LA INFORMACIÓN
FINANCIERA**

PAGINA 2 / 10

CONSOLIDADO

Impresión Final

D) CAJAS Y ENVASES RETORNABLES

EL INVENTARIO DE CAJAS Y ENVASES RETORNABLES SE REGISTRA A SU COSTO DE ADQUISICIÓN. EL MÉTODO DE VALUACIÓN UTILIZADO ES EL DE COSTOS PROMEDIO, EL CUAL NO EXCEDE A SU VALOR DE MERCADO. CUANDO LAS CAJAS Y ENVASES SE ROMPEN SON CARGADOS A LOS RESULTADOS COMO GASTOS DE VENTA O GENERALES (EL ENVASE ROTO DURANTE LA PRODUCCIÓN ES CARGADO AL COSTO DE VENTAS). LA COMPAÑÍA ESTIMA QUE ESTOS CARGOS A RESULTADOS SERÍAN SIMILARES A LOS QUE RESULTARÍAN SI EL VALOR DE LAS CAJAS Y ENVASES FUERA AMORTIZADO EN EL PERÍODO ESTIMADO DE SU VIDA ÚTIL DE APROXIMADAMENTE 4 AÑOS PARA EL ENVASE DE VIDRIO (1.5 AÑOS PARA EL ENVASE DE PLÁSTICO Y 4 AÑOS PARA EL GARRAFÓN DE POLICARBONATO).

LAS EXISTENCIAS AL 31 DE MARZO DE 2010 Y QUE FUERON ADQUIRIDAS EN 2007 O AÑOS ANTERIORES, INCLUYEN UNA ACTUALIZACIÓN CONSISTENTE EN EL DIFERENCIAL ENTRE EL PRECIO PROMEDIO Y SU VALOR DE REPOSICIÓN O PRECIO DE DEPÓSITO, EL MENOR, DETERMINADA AL 31 DE DICIEMBRE DE 2007, LA CUAL SE TRASPASARÁ A LOS RESULTADOS CONFORME DICHOS INVENTARIOS SE VAYAN CONSUMIENDO.

EL COSTO DEL ENVASE ENTREGADO A CLIENTES SIN CARGO ALGUNO EN RELACIÓN CON CAMPAÑAS PROMOCIONALES DE NUEVAS PRESENTACIONES (NETO DE LOS IMPORTES RECIBIDOS DE THE COCA-COLA COMPANY, BASADOS EN LOS ACUERDOS DE PUBLICIDAD COMPARTIDA) ES CARGADO A LOS RESULTADOS DEL AÑO EN QUE SE PROMOCIONAN.

E) INVERSIONES EN ACCIONES

LAS INVERSIONES EN ACCIONES QUE POSEE LA COMPAÑÍA EN DONDE TIENE INFLUENCIA SIGNIFICATIVA SE VALÚAN POR EL MÉTODO DE PARTICIPACIÓN. LAS INVERSIONES EN ACCIONES DE SUBSIDIARIAS SE VALÚAN SOBRE LA MISMA BASE, PARA EFECTOS DE LOS ESTADOS FINANCIEROS INDIVIDUALES QUE SE PRESENTAN. LAS OTRAS INVERSIONES EN ACCIONES EN DONDE LA COMPAÑÍA POSEE MENOS DEL 25% Y/O NO TIENE INFLUENCIA SIGNIFICATIVA, SE REGISTRAN A SU COSTO DE ADQUISICIÓN. AQUELLAS QUE PROVIENEN DE 2007 Y AÑOS ANTERIORES, INCLUYEN UNA ACTUALIZACIÓN DETERMINADA MEDIANTE LA APLICACIÓN A SU COSTO DE ADQUISICIÓN, DE FACTORES DERIVADOS DEL INPC AL 31 DE DICIEMBRE DE 2007.

F) INMUEBLES, MAQUINARIA Y EQUIPO

LOS INMUEBLES, MAQUINARIA Y EQUIPO SE REGISTRAN A SU COSTO DE ADQUISICIÓN. AQUELLOS QUE PROVIENEN DE 2007 Y AÑOS ANTERIORES, INCLUYEN UNA ACTUALIZACIÓN AL 31 DE DICIEMBRE DE 2007 DETERMINADA MEDIANTE LA APLICACIÓN, A SU COSTO DE ADQUISICIÓN, DE FACTORES DERIVADOS DEL INPC. LA DEPRECIACIÓN SE CALCULA POR EL MÉTODO DE LÍNEA RECTA, DE ACUERDO CON LAS VIDAS ÚTILES DE LOS ACTIVOS ESTIMADAS POR LA COMPAÑÍA. LA ACTUALIZACIÓN MENCIONADA ES CARGADA A RESULTADOS CONFORME EL ACTIVO QUE LE DIO ORIGEN ES DEPRECIADO O DADO DE BAJA.

G) CRÉDITO MERCANTIL

EL CRÉDITO MERCANTIL ES LA DIFERENCIA ENTRE EL VALOR PAGADO Y EL VALOR CONTABLE DE LAS ACCIONES DE SUBSIDIARIAS Y ASOCIADAS ADQUIRIDAS. EL CRÉDITO MERCANTIL GENERADO HASTA EL 31 DE DICIEMBRE DE 2007 INCLUYE UNA ACTUALIZACIÓN A DICHA FECHA, LA CUAL SE DETERMINÓ APLICANDO A LOS IMPORTES HISTÓRICOS, FACTORES DERIVADOS DEL INPC A DICHA FECHA.

DE ACUERDO CON LAS DISPOSICIONES DE LA NIF B-7, "ADQUISICIONES DE NEGOCIOS", ESTOS CRÉDITOS MERCANTILES ESTÁN SUJETOS A LA PRUEBA DE DETERIORO MENCIONADA EN EL SIGUIENTE INCISO. EL CRÉDITO MERCANTIL DE LAS ASOCIADAS HA SIDO RECLASIFICADO AL MISMO RENGLÓN DE LA INVERSIÓN QUE LO GENERÓ, DE ACUERDO A LO ESTABLECIDO EN LA NIF C-7 "INVERSIONES EN ASOCIADAS Y OTRAS INVERSIONES PERMANENTES", VIGENTE A PARTIR DEL 1 DE ENERO DE 2009.

BOLSA MEXICANA DE VALORES, S.A.B. DE C.V.

CLAVE DE COTIZACIÓN: **CONTAL**

TRIMESTRE: **01** AÑO: **2010**

GRUPO CONTINENTAL, S.A.B.

**NOTAS COMPLEMENTARIAS A LA INFORMACIÓN
FINANCIERA**

PAGINA 3 / 10

CONSOLIDADO

Impresión Final

H) DETERIORO EN EL VALOR DE LOS ACTIVOS DE LARGA DURACIÓN Y SU DISPOSICIÓN

LA COMPAÑÍA Y SUS SUBSIDIARIAS REVISAN EL VALOR EN LIBROS DE SUS ACTIVOS DE LARGA DURACIÓN, INCLUYENDO EL CRÉDITO MERCANTIL, PARA DETECTAR ALGÚN INDICIO DE DETERIORO QUE INDIQUE QUE EL VALOR EN LIBROS DE LOS MISMOS PUDIERA NO SER RECUPERABLE TOTAL O PARCIALMENTE, DE CONFORMIDAD CON EL BOLETÍN C-15, "DETERIORO EN EL VALOR DE LOS ACTIVOS DE LARGA DURACIÓN Y SU DISPOSICIÓN". PARA DETERMINAR SI EXISTE UN DETERIORO EN EL VALOR, SE COMPARA EL IMPORTE QUE SEA MAYOR ENTRE EL PRECIO NETO DE VENTA O EL VALOR DE USO DE LA UNIDAD GENERADORA DE EFECTIVO, QUE CONSISTE EN DETERMINAR LOS FLUJOS DE EFECTIVO DESCONTADOS DURANTE SU VIDA ÚTIL REMANENTE, CONTRA SU VALOR EN LIBROS. SI EL VALOR EN LIBROS ES SUPERIOR AL VALOR DE USO O AL PRECIO NETO DE VENTA, LA DIFERENCIA SE RECONOCE EN LOS RESULTADOS DEL AÑO COMO UNA PÉRDIDA POR DETERIORO. CUANDO SE TIENE LA INTENCIÓN DE VENDER ACTIVOS, ÉSTOS SE PRESENTAN EN LOS ESTADOS FINANCIEROS A SU VALOR HISTÓRICO (O ACTUALIZADO A PESOS DE PODER ADQUISITIVO AL 31 DE DICIEMBRE DE 2007 EN CASO DE QUE EL ACTIVO PROVENGA DE UNA FECHA ANTERIOR) O DE REALIZACIÓN, EL MENOR.

I) BENEFICIOS A LOS EMPLEADOS

LA COMPAÑÍA RECONOCE LA NIF D-3 "BENEFICIOS A LOS EMPLEADOS" VIGENTE A PARTIR DE 1º DE ENERO DE 2008, SUSTITUYENDO AL ANTERIOR BOLETÍN D-3 "OBLIGACIONES LABORALES". LA NIF D-3 ESTABLECE TRES TIPOS DE BENEFICIOS A LOS EMPLEADOS: DIRECTOS A CORTO Y LARGO PLAZO, AL TÉRMINO DE LA RELACIÓN LABORAL Y AL RETIRO.

LOS PASIVOS POR BENEFICIOS A LOS EMPLEADOS OTORGADOS POR LA ENTIDAD SON DETERMINADOS COMO SIGUE:

* EL PASIVO POR BENEFICIOS DIRECTOS A CORTO PLAZO ES RECONOCIDO CONFORME SE DEVENGA CON BASE EN LOS SUELDOS ACTUALES, EXPRESADOS A SU VALOR NOMINAL. AL 31 DE MARZO DE 2010 Y 2009 NO EXISTEN BENEFICIOS DIRECTOS A LARGO PLAZO.

* EL PASIVO POR BENEFICIOS POR TERMINACIÓN DE LA RELACIÓN LABORAL ANTES DE HABER LLEGADO A SU EDAD DE JUBILACIÓN, ES DETERMINADO CONSIDERANDO EL VALOR PRESENTE DE LA OBLIGACIÓN POR BENEFICIOS DEFINIDOS A LA FECHA DEL BALANCE GENERAL. LAS REMUNERACIONES INCLUIDAS EN LA DETERMINACIÓN DE ESTE PASIVO CORRESPONDEN A LAS INDEMNIZACIONES POR DESPIDO Y A LA PRIMA DE ANTIGÜEDAD POR CAUSAS DE MUERTE, INVALIDEZ, DESPIDO Y SEPARACIÓN VOLUNTARIA ANTES DE LA FECHA DE JUBILACIÓN, TODAS ELLAS DETERMINADAS DE ACUERDO CON LAS DISPOSICIONES LABORALES APLICABLES. LAS GANANCIAS Y PÉRDIDAS ACTUARIALES SE RECONOCEN EN LOS RESULTADOS DEL EJERCICIO EN QUE SE GENERAN. EL PASIVO DE TRANSICIÓN Y LAS MODIFICACIONES AL PLAN PENDIENTES DE AMORTIZAR EXISTENTES AL 31 DE DICIEMBRE DE 2007 SON AMORTIZADAS EN LÍNEA RECTA EN CINCO AÑOS.

* EL PASIVO POR BENEFICIOS AL RETIRO ES DETERMINADO CONSIDERANDO EL VALOR PRESENTE DE LA OBLIGACIÓN POR BENEFICIOS DEFINIDOS A LA FECHA DEL BALANCE GENERAL. LAS REMUNERACIONES INCLUIDAS EN LA DETERMINACIÓN DE ESTE PASIVO CORRESPONDEN A LAS PRIMAS DE ANTIGÜEDAD POR JUBILACIÓN Y A LOS PLANES DE PENSIONES QUE ALGUNAS DE LAS SUBSIDIARIAS DE LA COMPAÑÍA TIENEN ESTABLECIDOS.

BOLSA MEXICANA DE VALORES, S.A.B. DE C.V.

CLAVE DE COTIZACIÓN: **CONTAL**

TRIMESTRE: **01** AÑO: **2010**

GRUPO CONTINENTAL, S.A.B.

**NOTAS COMPLEMENTARIAS A LA INFORMACIÓN
FINANCIERA**

PAGINA 4 / 10

CONSOLIDADO

Impresión Final

LAS GANANCIAS Y PÉRDIDAS ACTUARIALES ASÍ COMO LAS MODIFICACIONES AL PLAN PENDIENTES DE AMORTIZAR, SON AMORTIZADAS TOMANDO COMO BASE LA VIDA LABORAL REMANENTE PROMEDIO DE LOS TRABAJADORES QUE SE ESPERA RECIBAN LOS BENEFICIOS. EL PASIVO DE TRANSICIÓN EXISTENTE AL 31 DE DICIEMBRE DE 2007 ES AMORTIZADO EN LÍNEA RECTA EN CINCO AÑOS.

* TANTO EL PASIVO POR BENEFICIOS AL RETIRO COMO EL DE BENEFICIOS POR TERMINACIÓN DE LA RELACIÓN LABORAL ANTES DE HABER LLEGADO A LA EDAD DE JUBILACIÓN, ASÍ COMO LOS CORRESPONDIENTES COSTOS NETOS DEL PERIODO, SON DETERMINADOS CONFORME AL MÉTODO DE CRÉDITO UNITARIO PROYECTADO CON BASE EN SUELDOS PROYECTADOS, UTILIZANDO PARA TAL EFECTO CIERTOS SUPUESTOS E HIPÓTESIS DETERMINADOS POR ACTUARIOS INDEPENDIENTES.

* PARTICIPACIÓN DE LOS TRABAJADORES EN LA UTILIDAD DIFERIDA (PTU DIFERIDA)
HASTA EL 31 DE DICIEMBRE DE 2007, SE RECONOCIÓ LA PTU DIFERIDA SOBRE LAS DIFERENCIAS TEMPORALES QUE SURGÍAN DE LA CONCILIACIÓN ENTRE LA UTILIDAD CONTABLE Y LA FISCAL, DE CONFORMIDAD CON EL ANTERIOR BOLETÍN D-4 "TRATAMIENTO CONTABLE DEL IMPUESTO SOBRE LA RENTA, DEL IMPUESTO AL ACTIVO Y DE LA PARTICIPACIÓN DE LOS TRABAJADORES EN LA UTILIDAD". A PARTIR DEL 1º DE ENERO DE 2008, LA PTU DIFERIDA SE RECONOCE CON BASE EN EL MÉTODO DE ACTIVOS Y PASIVOS QUE SE ESTABLECE EN LA NIF D-4 "IMPUESTOS A LA UTILIDAD", LA CUAL SE DETERMINA SOBRE LAS DIFERENCIAS TEMPORALES QUE SURGEN DE COMPARAR LOS VALORES CONTABLES Y FISCALES DE LOS ACTIVOS Y PASIVOS DE LA COMPAÑÍA, RECONOCIÉNDOLAS SOLO EN LOS CASOS EN LOS QUE SEA PROBABLE LA REALIZACIÓN DEL PASIVO O BENEFICIO QUE SE ORIGINE Y NO EXISTAN INDICIOS DE QUE VAYA A CAMBIAR ESTA SITUACIÓN, DE TAL MANERA QUE LOS PASIVOS O BENEFICIOS NO SE PUEDAN MATERIALIZAR EN EL FUTURO. DE ACUERDO CON ESTA NUEVA NORMATIVIDAD, SE DETERMINÓ EL PASIVO ACUMULADO AL 1º DE ENERO DE 2008 CON BASE EN LA NUEVA METODOLOGÍA.

J) IMPUESTOS A LA UTILIDAD

LOS IMPUESTOS A LA UTILIDAD (IMPUESTO SOBRE LA RENTA Y/O IMPUESTO EMPRESARIAL A TASA UNICA) CARGADOS A LOS RESULTADOS DEL AÑO SE BASAN EN LOS CRITERIOS ESTABLECIDOS EN LA NIF D-4 "IMPUESTOS A LA UTILIDAD". DE CONFORMIDAD CON ESTA NIF, EL IMPUESTO CAUSADO DETERMINADO CON BASE EN LAS DISPOSICIONES FISCALES VIGENTES, SE REGISTRA EN LOS RESULTADOS DEL AÑO A QUE ES ATRIBUIBLE. LOS IMPUESTOS DIFERIDOS SE DETERMINAN DE ACUERDO CON EL MÉTODO DE ACTIVOS Y PASIVOS REQUERIDO POR DICHA NIF, EL CUAL CONSISTE EN COMPARAR LOS VALORES CONTABLES Y FISCALES DE LOS ACTIVOS Y PASIVOS DE LA COMPAÑÍA, DEL CUAL SURGEN DIFERENCIAS TEMPORALES, TANTO DEDUCIBLES COMO ACUMULABLES.

A LAS DIFERENCIAS TEMPORALES RESULTANTES, SE LES APLICA LA TASA DE ISR O DE IETU QUE ESTARÁ VIGENTE AL MOMENTO EN QUE SE ESTIMA QUE ESTAS SE RECUPERARÁN O LIQUIDARÁN Y SE RECONOCE UN ACTIVO O UN PASIVO DIFERIDO. LOS IMPUESTOS DIFERIDOS ACTIVOS SE REGISTRAN SÓLO CUANDO EXISTE LA POSIBILIDAD DE RECUPERARSE.

GRUPO CONTINENTAL, S.A.B. DETERMINA EL IMPUESTO SOBRE LA RENTA DEL AÑO CON BASE EN EL RESULTADO FISCAL CONSOLIDADO.

CON FECHA 31 DE MARZO DE 2010, LAS AUTORIDADES FISCALES PUBLICARON REGLAS ACLARATORIAS PARA LA DETERMINACIÓN Y ENTERO DEL ISR DIFERIDO FISCAL QUE SE CAUSA CON MOTIVO DE LAS REFORMAS A LA CONSOLIDACIÓN FISCAL. EN DICHAS REGLAS SE CONTEMPLA ENTRE OTROS, QUE EL ISR DIFERIDO QUE SE DEBA ENTERAR POR LOS DIVIDENDOS CONTABLES, SERÁ ACREDITABLE CONTRA EL ISR CAUSADO POR CONSOLIDACIÓN, EN LOS DOS EJERCICIOS SIGUIENTES AL DE SU PAGO.

BOLSA MEXICANA DE VALORES, S.A.B. DE C.V.

CLAVE DE COTIZACIÓN: **CONTAL**

TRIMESTRE: **01** AÑO: **2010**

GRUPO CONTINENTAL, S.A.B.

**NOTAS COMPLEMENTARIAS A LA INFORMACIÓN
FINANCIERA**

PAGINA 5 / 10

CONSOLIDADO

Impresión Final

K) USO DE ESTIMACIONES

LA PREPARACIÓN DE ESTADOS FINANCIEROS DE ACUERDO CON LAS NIF, REQUIERE EL USO DE ESTIMACIONES CONFIABLES DE EVENTOS QUE NO SON SUSCEPTIBLES DE SER CUANTIFICADOS CON EXACTITUD A LA FECHA DE EMISIÓN DE LOS ESTADOS FINANCIEROS. LOS RESULTADOS REALES PODRÍAN DIFERIR DE LAS ESTIMACIONES REALIZADAS.

L) TRANSACCIONES EN MONEDA EXTRANJERA

LAS TRANSACCIONES EN MONEDA EXTRANJERA SE REGISTRAN AL TIPO DE CAMBIO VIGENTE EN LA FECHA DE SU CONCERTACIÓN. LOS ACTIVOS Y PASIVOS MONETARIOS EN DICHA MONEDA SE EXPRESAN EN MONEDA NACIONAL AL TIPO DE CAMBIO VIGENTE A LA FECHA DEL BALANCE GENERAL. LAS DIFERENCIAS MOTIVADAS POR FLUCTUACIONES EN LOS TIPOS DE CAMBIO ENTRE LAS FECHAS DE CONCERTACIÓN DE LAS TRANSACCIONES Y SU LIQUIDACIÓN O VALUACIÓN AL CIERRE DEL PERÍODO, SE APLICAN A LOS RESULTADOS.

M) RECONOCIMIENTO DE INGRESOS

LOS INGRESOS SE RECONOCEN EN EL PERÍODO EN EL QUE SE TRANSFIEREN LOS RIESGOS Y BENEFICIOS DE LOS INVENTARIOS A LOS CLIENTES QUE LOS ADQUIEREN, LO CUAL GENERALMENTE OCURRE CUANDO SE ENTREGAN DICHS INVENTARIOS EN CUMPLIMIENTO DE SUS PEDIDOS. LAS VENTAS NETAS CORRESPONDEN A LOS PRODUCTOS VENDIDOS A PRECIO DE LISTA, DISMINUIDAS DE LAS DEVOLUCIONES Y DE LOS DESCUENTOS OTORGADOS.

N) ESTADO DE RESULTADOS

LOS COSTOS Y GASTOS QUE SE MUESTRAN EN EL ESTADO DE RESULTADOS INCLUYEN AQUELLOS QUE SE DERIVAN DE LAS ACTIVIDADES PRIMARIAS DE LA COMPAÑÍA Y QUE REPRESENTAN SU PRINCIPAL FUENTE DE INGRESOS. EN ATENCIÓN A LAS PRÁCTICAS DEL TIPO DE INDUSTRIA EN LA QUE OPERA, LA COMPAÑÍA CONSIDERA QUE LA MEJOR FORMA DE PRESENTAR SUS COSTOS Y GASTOS EN EL ESTADO DE RESULTADOS ES POR FUNCIÓN. ESTA CLASIFICACIÓN MUESTRA, EN RUBROS GENÉRICOS, LOS TIPOS DE COSTOS Y GASTOS ATENDIENDO A SU CONTRIBUCIÓN A LOS DIFERENTES NIVELES DE UTILIDAD O PÉRDIDA DENTRO DE DICHO ESTADO FINANCIERO.

O) GASTOS DE PUBLICIDAD Y PROMOCIÓN

DURANTE LOS EJERCICIOS QUE CUBREN LOS ESTADOS FINANCIEROS CONSOLIDADOS QUE SE PRESENTAN, Y CON BASE EN PRESUPUESTOS ANUALES COOPERATIVOS DE PUBLICIDAD Y PROMOCIÓN, THE COCA-COLA COMPANY (TCCC) HA HECHO PAGOS COMPARTIDOS EN CIERTOS PROGRAMAS DE PUBLICIDAD Y PROMOCIÓN, INCLUYENDO EL COSTO DE CAJAS Y ENVASES INTRODUCIDOS EN EL MERCADO SIN CARGO ALGUNO A LOS CLIENTES Y, LA COMPAÑÍA, AL IGUAL QUE OTROS EMBOTELLADORES DE COCA-COLA, HA HECHO PAGOS COMPARTIDOS EN RELACIÓN CON CAMPAÑAS NACIONALES DE PUBLICIDAD, BASADOS EN LA POBLACIÓN DE SUS RESPECTIVOS TERRITORIOS. LOS GASTOS DE PUBLICIDAD Y PROMOCIÓN SOLAMENTE REFLEJAN LA PARTE DE ESTOS GASTOS QUE LE CORRESPONDEN A LAS EMBOTELLADORAS. ESTAS CUENTAS POR COBRAR SON PAGADAS POR THE COCA-COLA COMPANY EN UN PLAZO DE 30 DÍAS EN PROMEDIO.

BOLSA MEXICANA DE VALORES, S.A.B. DE C.V.

CLAVE DE COTIZACIÓN: **CONTAL**

TRIMESTRE: **01** AÑO: **2010**

GRUPO CONTINENTAL, S.A.B.

**NOTAS COMPLEMENTARIAS A LA INFORMACIÓN
FINANCIERA**

PAGINA 6 / 10

CONSOLIDADO

Impresión Final

P) UTILIDAD BÁSICA POR ACCIÓN

LA UTILIDAD BÁSICA POR ACCIÓN SE CALCULA DIVIDIENDO LA UTILIDAD NETA CORRESPONDIENTE A LA PARTICIPACIÓN CONTROLADORA, ENTRE EL PROMEDIO PONDERADO DE LAS ACCIONES EN CIRCULACIÓN DURANTE CADA EJERCICIO QUE SE PRESENTA.

Q) CONCENTRACIÓN DE RIESGOS

LOS PRODUCTOS DE LAS SUBSIDIARIAS DE CONTAL SE COMERCIALIZAN FUNDAMENTALMENTE A TRAVÉS DE UN ALTO NÚMERO DE DETALLISTAS RELATIVAMENTE PEQUEÑOS, TALES COMO TIENDAS DE ABARROTES Y MISCELÁNEAS, SIN QUE EXISTA CONCENTRACIÓN IMPORTANTE EN ALGÚN CLIENTE EN ESPECIAL.

LAS VENTAS DE REFRESCO, AGUA PURIFICADA Y OTRAS BEBIDAS NO CARBONATADAS QUE LA COMPAÑÍA REALIZA, CORRESPONDEN A PRODUCTOS DE MARCAS PROPIEDAD DE THE COCA-COLA COMPANY. LA COMPAÑÍA TIENE CELEBRADO UN CONTRATO DE FRANQUICIA CON ESTA EMPRESA, EL CUAL VENCE EN JULIO DE 2014 Y SE CONSIDERA QUE AL TÉRMINO DE SU VIGENCIA SEA NUEVAMENTE RENOVADO. DE ACUERDO CON DICHO CONTRATO, LOS CONCENTRADOS QUE SE UTILIZAN PARA LA PREPARACIÓN DE LOS DIFERENTES PRODUCTOS DEBEN SER SUMINISTRADOS EXCLUSIVAMENTE POR DICHA EMPRESA.

R) UTILIDAD INTEGRAL

LA "UTILIDAD INTEGRAL" REPRESENTA EL RESULTADO DE LA ACTUACIÓN TOTAL DE LA COMPAÑÍA DURANTE LOS EJERCICIOS QUE SE PRESENTAN. A PARTIR DE 2008 ESTE CONCEPTO ESTÁ REPRESENTADO POR LA UTILIDAD NETA.

S) INFORMACIÓN FINANCIERA POR SEGMENTOS

CONTAL ES TENEDORA DE LAS ACCIONES DE COMPAÑÍAS CUYA ACTIVIDAD PRINCIPAL ES LA PRODUCCIÓN, COMPRA, DISTRIBUCIÓN Y VENTA DE REFRESCOS, AGUA PURIFICADA Y OTRAS BEBIDAS NO CARBONATADAS QUE ATIENDEN LA FRANQUICIA OTORGADA POR THE COCA-COLA COMPANY Y QUE OPERAN EN SIETE ESTADOS DE LA REPÚBLICA MEXICANA.

LAS CONDICIONES DE RIESGOS Y RENDIMIENTOS DE LAS OPERACIONES DE CADA UNA DE LAS EMBOTELLADORAS EN LOS DIFERENTES TERRITORIOS SON SIMILARES, YA QUE LOS PRODUCTOS SON DE LA MISMA NATURALEZA Y LOS PROCESOS DE PRODUCCIÓN, EL TIPO DE CLIENTES, LOS MÉTODOS USADOS PARA DISTRIBUIR LOS PRODUCTOS Y EL ENTORNO REGULATORIO EN EL QUE OPERA CADA UNA DE LAS EMBOTELLADORAS SON IGUALES. TAMBIÉN OPERAN EN IGUALDAD DE CIRCUNSTANCIAS ECONÓMICAS Y POLÍTICAS Y NO SE GENERA INFORMACIÓN INTERNA RELACIONADA CON ÁREAS GEOGRÁFICAS O POR ZONAS, YA QUE LA ADMINISTRACIÓN SE REALIZA COMO UNA SOLA UNIDAD DE NEGOCIO.

BOLSA MEXICANA DE VALORES, S.A.B. DE C.V.

CLAVE DE COTIZACIÓN: **CONTAL**

TRIMESTRE: **01** AÑO: **2010**

GRUPO CONTINENTAL, S.A.B.

**NOTAS COMPLEMENTARIAS A LA INFORMACIÓN
FINANCIERA**

PAGINA 7 / 10

CONSOLIDADO

Impresión Final

NOTA 2. INMUEBLES, MAQUINARIA Y EQUIPO

31 DE MARZO DE 2010

EDIFICIOS	\$ 2,531,418
EQUIPO DE FÁBRICA	3,368,335
EQUIPO ANTICONTAMINANTE	126,849
EQUIPO DE TRANSPORTE	1,788,895
MOBILIARIO Y OTROS EQUIPOS	1,786,056

	9,601,553
DEPRECIACIÓN ACUMULADA	5,478,026

	4,123,527
TERRENOS	829,091
CONSTRUCCIONES EN PROCESO	4,836

	\$ 4,957,454
	=====

LA DEPRECIACIÓN SE CALCULA POR EL MÉTODO DE LÍNEA RECTA, DE ACUERDO CON LAS VIDAS ÚTILES DE LOS ACTIVOS.

LOS DIFERENTES CONCEPTOS DE ACTIVO FIJO SE DEPRECIAN EN BASE A LAS SIGUIENTES:

TASAS DE DEPRECIACIÓN ANUAL PROMEDIO

INMUEBLES(EDIFICIOS)	2.1%
MAQUINARIA (EQUIPO DE FÁBRICA)	5.6%
EQUIPO ANTICONTAMINANTE	4.6%
EQUIPO DE TRANSPORTE	6.9%
MOBILIARIO Y OTROS EQUIPOS	6.2%
EQUIPO DE CÓMPUTO	25.0%
EQUIPO DE REFRIGERACION	20.0%

NOTA 3. CREDITOS BURSÁTILES

N/A

BOLSA MEXICANA DE VALORES, S.A.B. DE C.V.

CLAVE DE COTIZACIÓN: **CONTAL**

TRIMESTRE: **01** AÑO: **2010**

GRUPO CONTINENTAL, S.A.B.

**NOTAS COMPLEMENTARIAS A LA INFORMACIÓN
FINANCIERA**

PAGINA 8 / 10

CONSOLIDADO

Impresión Final

NOTA 4. PASIVO CONTINGENTE

LOS PASIVOS POR PRIMA DE ANTIGÜEDAD, PLAN DE PENSIONES, INDEMNIZACIÓN LEGAL Y PTU DIFERIDA DERIVADOS DE LA APLICACIÓN DE LA NIF D-3 DEL CINIF SON:

PRIMA DE ANTIGÜEDAD - RETIRO	\$ 41,399
PLAN DE PENSIONES - RETIRO	151,230
PRIMA DE ANTIGÜEDAD - TERMINACIÓN	49,436
INDEMNIZACIÓN LEGAL - TERMINACIÓN	59,808
PTU DIFERIDA	104,263

	\$ 406,136
	=====

NOTA 5. CAPITAL CONTABLE

INVERSIÓN DE LOS ACCIONISTAS

EL CAPITAL SOCIAL DE LA COMPAÑÍA ESTÁ REPRESENTADO POR 750'000,000 DE ACCIONES ORDINARIAS DE LIBRE SUSCRIPCIÓN, NOMINATIVAS, CON VALOR NOMINAL DE DOS CENTAVOS CADA UNA, TOTALMENTE SUSCRITAS Y PAGADAS.

LAS UTILIDADES ACUMULADAS, INCLUYENDO LAS QUE HAN SIDO CAPITALIZADAS, ESTÁN SUJETAS AL PAGO DE IMPUESTOS, EN CASO DE SU DISTRIBUCIÓN EN EFECTIVO, EXCEPTO QUE PROVENGAN DE LA CUENTA DE UTILIDAD FISCAL NETA (CUFIN). ASIMISMO, LOS REEMBOLSOS DE CAPITAL QUE EXCEDAN PROPORCIONALMENTE A LA CUENTA DE CAPITAL DE APORTACIÓN (CUCA) SE CONSIDERAN DISTRIBUCIÓN DE UTILIDADES SUJETAS AL TRATAMIENTO MENCIONADO Y, EN SU CASO, AL PAGO DE IMPUESTOS.

LA UTILIDAD NETA DE LA COMPAÑÍA Y DE CADA SUBSIDIARIA ESTÁ SUJETA A LA APLICACIÓN DEL 5% A LA RESERVA LEGAL HASTA QUE ÉSTA REPRESENTA EL 20% DEL CAPITAL SOCIAL. AL 31 DE DICIEMBRE DE 2009 LA RESERVA LEGAL DE LA COMPAÑÍA ASCENDÍA A 3 MILLONES DE PESOS NOMINALES, QUE REPRESENTA EL 20% DEL VALOR NOMINAL DEL CAPITAL SOCIAL. LA RESERVA LEGAL NO ES SUSCEPTIBLE DE DISTRIBUCIÓN EN EFECTIVO, PERO PUEDE SER CAPITALIZADA, Y SE INCLUYE EN LOS RESULTADOS DE EJERCICIOS ANTERIORES.

PARTICIPACION MINORITARIA

LA COMPAÑÍA POSEE PRÁCTICAMENTE EL 100% DEL CAPITAL SOCIAL DE SUS SUBSIDIARIAS Y EL 51% DE SERVICIOS EJECUTIVOS CONTINENTAL, S.A. LA PARTICIPACIÓN NO CONTROLADORA (INTERÉS MINORITARIO) REPRESENTA LA PARTICIPACIÓN EN ESTA SUBSIDIARIA QUE POSEEN LOS ACCIONISTAS MINORITARIOS, Y SE PRESENTA EN EL BALANCE GENERAL CONSOLIDADO DESPUÉS DE LA PARTICIPACIÓN CONTROLADORA (PARTICIPACIÓN MAYORITARIA). EL ESTADO CONSOLIDADO DE RESULTADOS PRESENTA LA UTILIDAD NETA CONSOLIDADA TOTAL. LA DISTRIBUCIÓN EN LA PARTICIPACIÓN CONTROLADORA Y NO CONTROLADORA SE PRESENTA DESPUÉS DE LA UTILIDAD NETA CONSOLIDADA.

NOTA 6. RESERVA PARA RECOMPRA DE ACCIONES PROPIAS

ESTATUTARIAMENTE LA EMPRESA TIENE ESTABLECIDA UNA RESERVA PARA RECOMPRA DE SUS PROPIAS ACCIONES, POR UN IMPORTE DE \$ 150,000, QUE SE INCLUYE EN EL RENGLÓN S-43 DE LOS ESTADOS FINANCIEROS.

AL 31 DE MARZO DE 2010 LA EMPRESA NO POSEE ACCIONES PROPIAS RECOMPRADAS.

BOLSA MEXICANA DE VALORES, S.A.B. DE C.V.

CLAVE DE COTIZACIÓN: **CONTAL**

TRIMESTRE: **01** AÑO: **2010**

GRUPO CONTINENTAL, S.A.B.

**NOTAS COMPLEMENTARIAS A LA INFORMACIÓN
FINANCIERA**

PAGINA 9 / 10

CONSOLIDADO

Impresión Final

NOTA 7. COSTO INTEGRAL DE FINANCIAMIENTO

(VER DESGLOCE DE LOS PRINCIPALES CONCEPTOS EN EL ESTADO DE RESULTADOS CONSOLIDADO).

NOTA 8. IMPUESTOS DIFERIDOS

A CONTINUACIÓN SE MUESTRAN LOS EFECTOS ACUMULADOS AL 31 DE MARZO DEL 2010.

S-31 CRÉDITOS DIFERIDOS:

S-66 IMPUESTOS DIFERIDOS:

EN ESTE ÚLTIMO SE INCLUYE UN PASIVO POR:

ISR DIFERIDO (D-4)	\$ 544,788
ISR DIFERIDO FISCAL	507
ISR DIFERIDO POR CONSOLIDACIÓN FISCAL	220,831

	\$ 766,126
	=====

NOTA 9. PARTIDAS NO ORDINARIAS

N/A

NOTA 10. OPERACIONES DISCONTINUADAS

N/A

NOTA 11. EFECTO AL INICIO DEL EJERCICIO POR CAMBIOS EN PRINCIPIOS DE CONTABILIDAD.

N/A

NOTA 12. RESULTADOS NETOS MENSUALES (HISTORICO Y ACTUALIZADO)

MES	RESULTADO NETO MAYORITARIO DEL EJERCICIO ACUMULADO HISTORICO	RESULTADO NETO MAYORITARIO DEL EJERCICIO MENSUAL HISTORICO	INDICE AL CIERRE	INDICE DE ORIGEN	RESULTADO NETO MAYORITARIO DEL EJERCICIO MENSUAL ACTUALIZADO
ABR-09	172,435	172,435			172,435
MAY-09	349,876	177,441			177,441
JUN-09	520,754	170,878			170,878
JUL-09	688,547	167,793			167,793
AGO-09	877,521	188,974			188,974
SEP-09	994,509	116,988			116,988
OCT-09	1,127,906	133,397			133,397
NOV-09	1,240,788	112,882			112,882
DIC-09	1,393,832	153,044			153,044
ENE-10	1,453,264	59,432			59,432
FEB-10	1,512,318	59,054			59,054
MAR-10	1,594,393	82,075			82,075
		-----			-----
		1,594,393			1,594,393
		=====			=====

BOLSA MEXICANA DE VALORES, S.A.B. DE C.V.

CLAVE DE COTIZACIÓN **CONTAL**

TRIMESTRE **01** AÑO **2010**

GRUPO CONTINENTAL, S.A.B.

RELACIÓN DE INVERSIÓN EN ACCIONES

CONSOLIDADO

SUBSIDIARIAS

Impresión Final

NOMBRE DE LA EMPRESA	ACTIVIDAD PRINCIPAL	NO. DE ACCIONES	% DE TEN
EMBOTELLADORA AGUASCALIENTES, S.A. DE C.V.	EMBOTELLADORA	13,787,026	99.99
EMBOTELLADORA GUADIANA, S.A. DE C.V.	EMBOTELLADORA	17,619,998	99.99
EMBOTELLADORA ZACATECAS, S.A. DE C.V.	EMBOTELLADORA	13,849,998	99.99
EMBOTELLADORA LA FAVORITA, S.A. DE C.V.	EMBOTELLADORA	44,473,809	99.99
EMBOTELLADORA LAGUNERA, S.A. DE C.V.	EMBOTELLADORA	2,554,997	99.99
EMBOTELLADORA LOS ALTOS, S.A. DE C.V.	EMBOTELLADORA	349,999	99.99
EMBOTELLADORA SAN LUIS, S.A. DE C.V.	EMBOTELLADORA	50,559,117	99.99
EMBOTELLADORA ZAPOPAN, S.A. DE C.V.	EMBOTELLADORA	19,049,998	99.99
INMOBILIARIA FAVORITA, S.A. DE C.V.	INMOBILIARIA	18,290,060	99.99
FOMENTO DE AGUASCALIENTES, S.A. DE C.V.	INMOBILIARIA	17,203,089	99.99
CONCENTRADOS INDUSTRIALES, S.A. DE C.V.	CONCENTRADOS Y ESP. QUIMICAS	499,999	99.99
FOMENTO DURANGO, S.A. DE C.V.	INMOBILIARIA	39,999,999	99.99
FOMENTO MAYRAN, S.A. DE C.V.	INMOBILIARIA	2,130,817	99.99
FOMENTO POTOSINO, S.A. DE C.V.	INMOBILIARIA	49,999	99.99
FOMENTO RIO NAZAS, S.A. DE C.V.	INMOBILIARIA	49,999	99.99
FOMENTO SAN LUIS, S.A. DE C.V.	INMOBILIARIA	52,370,655	99.99
FOMENTO ZACATECANO, S.A. DE C.V.	INMOBILIARIA	7,559,999	99.99
GROSSMAN Y ASOCIADOS, S.A. DE C.V.	INMOBILIARIA	109,999	99.99
SOCIEDAD INDUSTRIAL, S.A. DE C.V.	EMPRESA DE SERVICIOS	82,789,997	99.99
SERVICIOS EJECUTIVOS CONTINENTAL, S.A.	EMPRESA DE SERVICIOS	6,120,000	51.00
ALIANZAS Y SINERGIAS, S.A. DE C.V.	EMPRESA DE SERVICIOS	290,117,998	99.99

BOLSA MEXICANA DE VALORES, S.A.B. DE C.V.

CLAVE DE COTIZACIÓN **CONTAL**

TRIMESTRE **01** AÑO **2010**

GRUPO CONTINENTAL, S.A.B.

RELACIÓN DE INVERSIÓN EN ACCIONES

CONSOLIDADO

ASOCIADAS

Impresión Final

NOMBRE DE LA EMPRESA	ACTIVIDAD PRINCIPAL	NO. DE ACCIONES	% DE TEN	MONTO TOTAL	
				COSTO ADQUISICIÓN	VALOR ACTUAL
INDUSTRIA ENVASADORA DE QUERETARO, S.A. DE C.V.	ENLATADORA	72,106	14.42	9,691	80,751
ANDAMIOS ATLAS, S.A. DE C.V.	ANDAMIOS	1,065,139	24.41	6,524	114,470
PROMOTORA INDUSTRIAL AZUCARERA, S.A. DE C.V.	CONTR. INGENIOS AZUCAREROS	12,700,791	49.00	65,075	910,812
TOTAL DE INVERSIONES EN ASOCIADAS				81,290	1,106,033
OTRAS INVERSIONES PERMANENTES					326,185
TOTAL					1,432,218

OBSERVACIONES

BOLSA MEXICANA DE VALORES, S.A.B. DE C.V.

TRIMESTRE 01 AÑO 2010

CLAVE DE COTIZACIÓN CONTAL
GRUPO CONTINENTAL, S.A.B.

DESGLOSE DE CRÉDITOS
(MILES DE PESOS)

CONSOLIDADO
Impresión Final

TIPO DE CRÉDITO / INSTITUCIÓN	CON INSTITUCIÓN EXTRANJERA	FECHA DE CONCERTACIÓN	FECHA DE VENCIMIENTO	VENCTOS. O AMORT. DENOMINADOS EN MONEDA NACIONAL						VENCTOS. O AMORT. DENOMINADOS EN MONEDA EXTRANJERA					
				INTERVALO DE TIEMPO						INTERVALO DE TIEMPO					
				AÑO ACTUAL	HASTA 1 AÑO	HASTA 2 AÑOS	HASTA 3 AÑOS	HASTA 4 AÑOS	HASTA 5 AÑOS O MÁS	AÑO ACTUAL	HASTA 1 AÑO	HASTA 2 AÑOS	HASTA 3 AÑOS	HASTA 4 AÑOS	HASTA 5 AÑOS O MÁS
PROVEEDORES															
DIVERSOS	NA	31/03/2010	30/06/2010	0	593,382	0	0	0	0	0	0	615	0	0	0
DIVERSOS	SI	31/03/2010	30/06/2010												
TOTAL PROVEEDORES				0	593,382	0	0	0	0	0	0	615	0	0	0
OTROS CRÉDITOS CON COSTO A CORTO Y LARGO PLAZO(S103 Y S30)															
	NA			0	0	0	0	0	0	0	0	0	0	0	0
	NO														
TOTAL OTROS CRÉDITOS CON COSTO A CORTO Y LARGO PLAZO				0	0	0	0	0	0	0	0	0	0	0	0
OTROS PASIVOS CIRCULANTES SIN COSTO (S26)															
DIVERSOS	NA			0	412,661					0	0				
TOTAL OTROS PASIVOS CIRCULANTES SIN COSTO				0	412,661	0	0	0	0	0	0	0	0	0	0
TOTAL GENERAL				0	1,006,043	0	0	0	0	0	615	0	0	0	0

BOLSA MEXICANA DE VALORES, S.A.B. DE C.V.

CLAVE DE COTIZACIÓN: **CONTAL**
GRUPO CONTINENTAL, S.A.B.

TRIMESTRE: **01** AÑO: **2010**

POSICIÓN MONETARIA EN MONEDA EXTRANJERA

CONSOLIDADO

(MILES DE PESOS)

Impresión Final

POSICIÓN EN MONEDA EXTRANJERA	DÓLARES		OTRAS MONEDAS		TOTAL MILES DE PESOS
	DÓLARES	PESOS	DÓLARES	PESOS	
ACTIVO MONETARIO	38,212	474,385	0	0	474,385
PASIVO	50	615	0	0	615
CORTO PLAZO	50	615	0	0	615
LARGO PLAZO	0	0	0	0	0
SALDO NETO	38,162	473,770	0	0	473,770

OBSERVACIONES

EL TIPO DE CAMBIO UTILIZADO PARA LA CONVERSIÓN ES DE \$12.4145 US DOLLAR PUBLICADO POR EL BANCO DE MÉXICO, EN EL DIARIO OFICIAL DE LA FEDERACIÓN POR EL ÚLTIMO DÍA HÁBIL DEL MES QUE SE REPORTA.

BOLSA MEXICANA DE VALORES, S.A.B. DE C.V.

CLAVE DE COTIZACIÓN: **CONTAL**
GRUPO CONTINENTAL, S.A.B.

TRIMESTRE: **01** AÑO: **2010**

**CEDULA DE INTEGRACIÓN Y CÁLCULO
 DE RESULTADO POR POSICIÓN
 MONETARIA
 (MILES DE PESOS)**

CONSOLIDADO

Impresión Final

MES	ACTIVOS MONETARIOS	PASIVOS MONETARIOS	POSICIÓN MONETARIA (ACTIVA) PASIVA	INFLACIÓN MENSUAL	EFFECTO MENSUAL (ACTIVO) PASIVO
ENERO	0	0	0	0.00	0
FEBRERO	0	0	0	0.00	0
MARZO	0	0	0	0.00	0
ACTUALIZACIÓN					0
CAPITALIZACIÓN					0
EMP. EXTRANJERAS					0
OTROS					0
TOTAL					0

DATOS INFORMATIVOS	
REPOMO CAPITALIZADO	0

OBSERVACIONES

DE ACUERDO A LA NIF B-10 "EFECTOS DE LA INFLACIÓN" CON APLICACIÓN A PARTIR DE ENERO DE 2008, LA ECONOMÍA SE ENCUENTRA EN UN ENTORNO NO INFLACIONARIO, POR LO CUAL NO APLICA EL CÁLCULO DE POSICIÓN MONETARIA.

BOLSA MEXICANA DE VALORES, S.A.B. DE C.V.

CLAVE DE COTIZACIÓN: **CONTAL**

TRIMESTRE: **01** AÑO: **2010**

GRUPO CONTINENTAL, S.A.B.

INSTRUMENTOS DE DEUDA

PAGINA 1 / 2

CONSOLIDADO

Impresión Final

LIMITACIONES FINANCIERAS SEGÚN ESCRITURAS DE LA EMISIÓN Y/O TITULO
NO APLICA

BOLSA MEXICANA DE VALORES, S.A.B. DE C.V.

CLAVE DE COTIZACIÓN: **CONTAL**

TRIMESTRE: **01** AÑO: **2010**

GRUPO CONTINENTAL, S.A.B.

INSTRUMENTOS DE DEUDA

PAGINA 2 / 2

CONSOLIDADO

Impresión Final

SITUACIÓN ACTUAL DE LAS LIMITACIONES FINANCIERAS

NO APLICA

BOLSA MEXICANA DE VALORES, S.A.B. DE C.V.CLAVE DE COTIZACIÓN: **CONTAL**TRIMESTRE: **01**AÑO: **2010****GRUPO CONTINENTAL, S.A.B.****PLANTAS, CENTROS COMERCIALES, DE DISTRIBUCIÓN
Y/O SERVICIO****CONSOLIDADO****Impresión Final**

PLANTA O CENTRO	ACTIVIDAD ECONOMICA	CAPACIDAD INSTALADA	% DE UTIL.
REGION OCCIDENTE	EMBOTELLADORA	50,595	61.68
REGION CENTRO	EMBOTELLADORA	37,570	60.11
REGION NORTE	EMBOTELLADORA	29,798	39.05
TOTAL GRUPO	EMBOTELLADORA	117,963	55.46
CONCENTRADOS INDUSTRIALES, S.A	FABRICA DE CONCENTRADOS	527	46.41

OBSERVACIONES

1)

- LA CAPACIDAD INSTALADA PRESENTADA ES TRIMESTRAL.
- LA CAPACIDAD INSTALADA ANUAL ASCIENDE A 472 MILLONES DE CAJAS UNIDAD.
- EN EL CASO DE LAS EMBOTELLADORAS DE BEBIDAS NO ALCOHÓLICAS LISTAS PARA TOMAR, LA CAPACIDAD INSTALADA SE PRESENTA EN MILES DE CAJAS UNIDAD (CAJAS EQUIVALENTES A 24 BOTELLAS DE 236.560 ML).
- EN EL CASO DE CONCENTRADOS INDUSTRIALES LA CAPACIDAD INSTALADA ESTA EXPRESADA EN MILES DE LITROS DE CONCENTRADOS Y ESPECIALIDADES QUÍMICAS EN UN TRIMESTRE.

BOLSA MEXICANA DE VALORES, S.A.B. DE C.V.CLAVE DE COTIZACIÓN
GRUPO CONTINENTAL, S.A.B.**CONTAL**TRIMESTRE **01** AÑO **2010****MATERIAS PRIMAS DIRECTAS****CONSOLIDADO****Impresión Final**

MATERIAS PRIMAS	PRINCIPALES PROVEEDORES	ORIGEN	SUST. NAL.	% COSTO PRODUCCIÓN TOTAL
CONCENTRADO	COCA-COLA DE MEXICO	Nacional	SI	33.61
AZUCAR	P.I.A.S.A. (ASOCIADA)	Nacional	SI	18.58
ENVASE NO RETORNABLE	VITRO, S.A. E INNOPACK.	Nacional	SI	23.95
CORCHOLATAS Y TAPAS	TAPON CORONA E INNOPACK	Nacional	SI	3.61

OBSERVACIONES

BOLSA MEXICANA DE VALORES, S.A.B. DE C.V.

CLAVE DE COTIZACIÓN **CONTAL**
GRUPO CONTINENTAL, S.A.B.

TRIMESTRE **01** AÑO **2010**

DISTRIBUCIÓN DE VENTAS POR PRODUCTO

CONSOLIDADO

VENTAS TOTALES

Impresión Final

PRINCIPALES	VENTAS		% DE PART. MDO.	PRINCIPALES	
	VOLUMEN	IMPORTE		MARCAS	CLIENTES
NACIONALES					
BEBIDAS NO	88,939	2,921,858	0.00	COCA-COLA,	DETALLISTAS EN
ALCOHOLICAS LISTAS	0	0	0.00	COCA-COLA LIGHT,	GENERAL
PARA TOMAR (NARTD)	0	0	0.00	COCA-COLA ZERO,	
	0	0	0.00	FANTA, FANTA ZERO,	
	0	0	0.00	SPRITE, SPRITE ZERO,	
	0	0	0.00	FRESCA, FRESCA ZERO,	
	0	0	0.00	LIFT, LIFT ZERO,	
	0	0	0.00	DELAWARE PUNCH,	
	0	0	0.00	SENZAO, NESTEA,	
	0	0	0.00	POWERADE,	
	0	0	0.00	GLADIATOR,	
	0	0	0.00	CIEL,	
	0	0	0.00	CIEL MINERALIZADA,	
	0	0	0.00	MINUTE MAID	
	0	0	0.00	JUGOS DEL VALLE,	
	0	0	0.00	GLACÉAU, ILLY CAFFÉ,	
	0	0	0.00	VITAMIN WATER	
DIVERSOS	0	21,056	0.00	DIVERSAS	DIVERSOS
EXTRANJERAS					
SERVICIOS DE	0	7	0.00	COINSA	DIVERSOS
ANALISIS QUIMICOS	0	0	0.00		
TOTAL		2,942,921			

BOLSA MEXICANA DE VALORES, S.A.B. DE C.V.

CLAVE DE COTIZACIÓN **CONTAL**
GRUPO CONTINENTAL, S.A.B.

TRIMESTRE **01** AÑO **2010**

DISTRIBUCIÓN DE VENTAS POR PRODUCTO

CONSOLIDADO

VENTAS EXTRANJERAS

Impresión Final

PRINCIPALES	VENTAS		DESTINO	PRINCIPALES	
	VOLUMEN	IMPORTE		MARCAS	CLIENTES
EXPORTACIÓN					
SERVICIOS DE	0	7	CENTROAMÉRICA	COINSA	DIVERSOS
ANALISIS QUIMICOS	0	0			
SUBSIDIARIAS EN EL EXTRANJERO					
TOTAL		7			

OBSERVACIONES

- LAS SIGUIENTES OBSERVACIONES CORRESPONDEN A VENTAS NACIONALES:
- EL VOLÚMEN DE LAS VENTAS DE LOS PRINCIPALES PRODUCTOS DE REFRESCOS DETERMINADOS, SE PRESENTA EN MILES DE CAJAS UNIDAD (CAJAS EQUIVALENTES A 24 BOTELLAS DE 236.560 ML.).
 - EL GARRAFÓN DE AGUA CIEL TIENE CAPACIDAD DE 20 LITROS.
 - EL PORCENTAJE DE PARTICIPACIÓN EN EL MERCADO NO ES DETERMINABLE.

BOLSA MEXICANA DE VALORES, S.A.B. DE C.V.

CLAVE DE COTIZACIÓN: **CONTAL**

TRIMESTRE: **01** AÑO: **2010**

GRUPO CONTINENTAL, S.A.B.

**INFORMACIÓN DE PROYECTOS (Proyecto, Monto
Ejercido y Porcentaje de Avance)**

PAGINA 1 / 1

CONSOLIDADO

Impresión Final

NO APLICA

BOLSA MEXICANA DE VALORES, S.A.B. DE C.V.

CLAVE DE COTIZACIÓN: **CONTAL**

TRIMESTRE: **01** AÑO: **2010**

GRUPO CONTINENTAL, S.A.B.

**TRANSACCIONES EN MONEDA EXTRANJERA Y
CONVERSIÓN DE ESTADOS FINANCIEROS DE
OPERACIONES EXTRANJERAS (Información
relacionada al Boletín B-15)**

PAGINA 1 / 1
CONSOLIDADO
Impresión Final

NO APLICA

BOLSA MEXICANA DE VALORES, S.A.B. DE C.V.

CLAVE DE COTIZACIÓN **CONTAL**
 GRUPO CONTINENTAL, S.A.B.

TRIMESTRE **01** AÑO **2010**

**INTEGRACIÓN DEL CAPITAL SOCIAL
 PAGADO**

CONSOLIDADO

Impresión Final

SERIES	VALOR NOMINAL(\$)	CUPÓN VIGENTE	NUMERO DE ACCIONES				CAPITAL SOCIAL	
			PORCIÓN FIJA	PORCIÓN VARIABLE	MEXICANOS	LIBRE SUSCRIPCIÓN	FIJO	VARIABLE
*	0.02000	0	750,000,000	0	0	750,000,000	15,000	0
TOTAL			750,000,000	0	0	750,000,000	15,000	0

TOTAL DE ACCIONES QUE REPRESENTAN EL CAPITAL SOCIAL PAGADO A LA FECHA DE ENVIO DE LA INFORMACIÓN:

750,000,000

OBSERVACIONES

BOLSA MEXICANA DE VALORES, S.A.B. DE C.V.

CLAVE DE COTIZACIÓN: **CONTAL**

TRIMESTRE: **01** AÑO: **2010**

GRUPO CONTINENTAL, S.A.B.

INSTRUMENTOS FINANCIEROS DERIVADOS

PAGINA 1 / 3

CONSOLIDADO

Impresión Final

RESUMEN DE INSTRUMENTOS FINANCIEROS DERIVADOS CIFRAS EN MILES DE PESOS AL 31 DE MARZO 2010

TIPO DE DERIVADO, VALOR O CONTRATO (1)

N/A

FINES DE COBERTURA U OTROS FINES, TALES COMO NEGOCIACIÓN

N/A

MONTO NOCIONAL / VALOR NOMINAL

N/A

VALOR DEL ACTIVO SUBYACENTE / VARIABLE DE REFERENCIA

TRIMESTRE ACTUAL

N/A

VALOR DEL ACTIVO SUBYACENTE / VARIABLE DE REFERENCIA

TRIMESTRE ANTERIOR

N/A

VALOR RAZONABLE TRIMESTRE ACTUAL

N/A

VALOR RAZONABLE TRIMESTRE ANTERIOR

N/A

MONTOS DE VENCIMIENTOS POR AÑO

N/A

COLATERAL / LÍNEAS DE CRÉDITO / VALORES DADOS EN GARANTÍA

N/A

N/A = NO APLICA

(1) TIPO DE DERIVADO, VALOR O CONTRATO (VG. LOS CONTRATOS A VENCIMIENTO, OPCIONES, FUTUROS, SWAPTIONS, SWAPS CON OPCIÓN DE CANCELACIÓN, OPCIONES FLEXIBLES, DERIVADOS IMPLÍCITOS EN OTROS PRODUCTOS, OPERACIONES ESTRUCTURADAS CON DERIVADOS, DERIVADOS EXÓTICOS, NOTAS ESTRUCTURADAS).

CABE MENCIONAR QUE LA INFORMACIÓN POR TIPO DE DERIVADO, VALOR O CONTRATO PODRÁ PRESENTARSE DE FORMA AGREGADA CUANDO, POR LA NATURALEZA O CARACTERÍSTICAS PARTICULARES DE ALGUNOS O LA TOTALIDAD DE LOS DERIVADOS EN CUESTIÓN, LA PRESENTACIÓN DE FORMA INDIVIDUAL NO SEA RELEVANTE.

POR MEDIO DEL PRESENTE DOCUMENTO SE DA CUMPLIMIENTO A LA SOLICITUD DE INFORMACIÓN Y DOCUMENTACIÓN EFECTUADO A ESTA EMISORA POR LA BOLSA MEXICANA DE VALORES S.A.B. DE C.V., SEGÚN CORREO ELECTRÓNICO RECIBIDO EL 22 DE ENERO DE 2009, EN EL QUE SE HACE REFERENCIA AL OFICIO N° 151-2/76211/2009 DE FECHA 20 DE ENERO DE 2009, DE LA COMISIÓN NACIONAL BANCARIA Y DE VALORES / DIRECCIÓN GENERAL DE SUPERVISIÓN DE MERCADOS, EN EL CUAL NOS SOLICITAN PROPORCIONAR A LOS INVERSIONISTAS INFORMACIÓN QUE LES PERMITA CONOCER E IDENTIFICAR PLENAMENTE LA EXPOSICIÓN DE LAS EMISORAS A RIESGOS DE MERCADO, DE CRÉDITO Y LIQUIDEZ ASOCIADOS A INSTRUMENTOS FINANCIEROS DERIVADOS, ASÍ COMO LOS PRINCIPALES RIESGOS DE PÉRDIDA POR CAMBIOS EN LAS

CONDICIONES DE MERCADO ASOCIADOS A LOS MENCIONADOS INSTRUMENTOS.

AL RESPECTO DE LO ANTERIOR GRUPO CONTINENTAL, S. A. B. (CONTAL) HACE DEL CONOCIMIENTO DE TODOS LOS INVERSIONISTAS QUE AL 31 DE MARZO 2010 NO MANTENÍA POSICIÓN ALGUNA EN INSTRUMENTOS FINANCIEROS DERIVADOS, NI RECONOCIDOS NI NO RECONOCIDOS COMO ACTIVOS O PASIVOS EN EL ESTADO DE SITUACIÓN FINANCIERA O BALANCE GENERAL, TAMPOCO LOS HA TENIDO EN AÑOS ANTERIORES NI LOS TIENE A ESTA FECHA, COMO SE PUEDE CONSTATAR EN LOS REPORTES FINANCIEROS ENVIADOS A LA BOLSA MEXICANA DE VALORES TRIMESTRALMENTE EN ESTE EJERCICIO Y EN AÑOS PASADOS; VER RENGLONES DE REFERENCIA S81, S85 Y S88 DENOMINADOS "INSTRUMENTOS FINANCIEROS DERIVADOS", ASÍ COMO S97 DENOMINADO "EFECTO ACUMULADO POR VALUACIÓN DE INSTRUMENTOS FINANCIEROS DERIVADOS", DONDE APARECEN CON CERO.

DERIVADO DE LO ANTERIOR SE CONCLUYE QUE NO EXISTE INFORMACIÓN CUALITATIVA NI CUANTITATIVA SOBRE INSTRUMENTOS FINANCIEROS DERIVADOS A REPORTAR, POR LO CUAL SE MARCA CADA COLUMNA DE LA TABLA MOSTRADA AL INICIO DE ESTE DOCUMENTO COMO N/A (NO APLICA).

ENSEGUIDA PROCEDAMOS A DAR RESPUESTA A CADA UNO DE LOS PUNTOS SOLICITADOS:

1. INFORMACIÓN CUALITATIVA Y CUANTITATIVA

LAS EMISORAS DEBERÁN INCLUIR INFORMACIÓN QUE PERMITA EVALUAR LA IMPORTANCIA DE LOS DERIVADOS PARA LA POSICIÓN FINANCIERA Y LOS RESULTADOS DE LA COMPAÑÍA, INCLUYENDO, DE FORMA ENUNCIATIVA MAS NO LIMITATIVA, LO SIGUIENTE:

A. DISCUSIÓN DE LA ADMINISTRACIÓN SOBRE LAS POLÍTICAS DE USO DE INSTRUMENTOS FINANCIEROS DERIVADOS, EXPLICANDO SI DICHAS POLÍTICAS PERMITEN QUE SEAN UTILIZADOS ÚNICAMENTE CON FINES DE COBERTURA O TAMBIÉN CON OTROS FINES, TALES COMO NEGOCIACIÓN.

NO APLICA

B. DESCRIPCIÓN GENÉRICA SOBRE LAS TÉCNICAS DE VALUACIÓN, DISTINGUIENDO LOS INSTRUMENTOS QUE SEAN VALUADOS A COSTO O A VALOR RAZONABLE EN TÉRMINOS DE LA NORMATIVIDAD CONTABLE APLICABLE, ASÍ COMO LOS MÉTODOS Y TÉCNICAS DE VALUACIÓN CON LAS VARIABLES DE REFERENCIA RELEVANTES Y LOS SUPUESTOS APLICADOS. A SU VEZ, DESCRIPCIÓN DE LAS POLÍTICAS Y FRECUENCIA DE VALUACIÓN Y LAS ACCIONES ESTABLECIDAS EN FUNCIÓN DE LA VALUACIÓN OBTENIDA.

NO APLICA

C. DISCUSIÓN DE LA ADMINISTRACIÓN SOBRE LAS FUENTES INTERNAS Y EXTERNAS DE LIQUIDEZ QUE PUDIERAN SER UTILIZADAS PARA ATENDER REQUERIMIENTOS RELACIONADOS CON INSTRUMENTOS FINANCIEROS DERIVADOS.

NO APLICA

D. EXPLICACIÓN DE LOS CAMBIOS EN LA EXPOSICIÓN A LOS PRINCIPALES RIESGOS IDENTIFICADOS Y EN LA ADMINISTRACIÓN DE LA MISMA, ASÍ COMO CONTINGENCIAS Y EVENTOS CONOCIDOS O ESPERADOS POR LA ADMINISTRACIÓN QUE PUEDAN AFECTARLA EN FUTUROS REPORTES.

NO APLICA

E. INFORMACIÓN CUANTITATIVA CONFORME AL FORMATO CONTENIDO EN LA TABLA 1. (VER INFORMACION MOSTRADA AL INICIO)

2. ANALISIS DE SENSIBILIDAD

TRATÁNDOSE DE INSTRUMENTOS CON FINES DISTINTOS A LOS DE COBERTURA O DE AQUELLOS QUE POR SU NATURALEZA DEBAN RECONOCER LA INEFECTIVIDAD DE LA COBERTURA, DESCRIPCIÓN DEL MÉTODO APLICADO PARA LA DETERMINACIÓN DE LAS PÉRDIDAS ESPERADAS O SENSIBILIDAD DEL PRECIO DE LOS DERIVADOS ANTE CAMBIOS EN LAS DISTINTAS VARIABLES DE REFERENCIA, INCLUYENDO LA VOLATILIDAD DE DICHAS VARIABLES. EN CASO DE CONTAR CON DICHAS METODOLOGÍAS, PRESENTAR LOS INDICADORES PERTINENTES ASÍ COMO UNA BREVE INTERPRETACIÓN DE LOS MISMOS.

NO APLICA

POR OTRA PARTE, DEBERÁ PRESENTARSE UN ANÁLISIS DE SENSIBILIDAD PARA LAS OPERACIONES CON INSTRUMENTOS FINANCIEROS DERIVADOS MENCIONADOS EN EL PÁRRAFO INMEDIATO ANTERIOR, QUE MUESTRE LA PÉRDIDA POTENCIAL REFLEJADA EN EL ESTADO DE RESULTADOS Y EN EL FLUJO DE EFECTIVO.

ESTE ANÁLISIS DEBERÁ CONTEMPLAR AL MENOS LOS SIGUIENTES ASPECTOS:

A. IDENTIFICACIÓN DE LOS RIESGOS QUE PUEDEN GENERAR PÉRDIDAS EN LA EMISORA POR OPERACIONES CON INSTRUMENTOS FINANCIEROS DERIVADOS POR CAMBIOS EN LAS CONDICIONES DE MERCADO, ASÍ COMO LOS INSTRUMENTOS QUE ORIGINARÍAN DICHAS PÉRDIDAS.

NO APLICA

B. TRES ESCENARIOS QUE, EN CASO DE QUE OCURRAN, PUEDAN GENERAR SITUACIONES ADVERSAS PARA LA EMISORA.

NO APLICA

C. ESTIMACIÓN DEL IMPACTO EN EL ESTADO DE RESULTADOS Y EN EL FLUJO DE EFECTIVO, PARA CADA ESCENARIO MENCIONADO EN EL NUMERAL ANTERIOR.

NO APLICA

BOLSA MEXICANA DE VALORES, S.A.B. DE C.V.

CLAVE DE COTIZACIÓN: **CONTAL**

TRIMESTRE: **01**

AÑO: **2010**

GRUPO CONTINENTAL, S.A.B.

NOTAS A LOS ESTADOS FINANCIEROS

CONSOLIDADO

Impresión Final

S66: IMPUESTOS DIFERIDOS

EN ESTE RENGLÓN SE INCLUYE UN PASIVO POR:

ISR DIFERIDO (D-4)	\$ 544,788
ISR DIFERIDO FISCAL	507
ISR DIFERIDO POR CONSOLIDACION FISCAL	220,831

	\$ 766,126
	=====

S91: PASIVOS LABORALES

LOS PASIVOS POR PRIMA DE ANTIGÜEDAD, PLAN DE PENSIONES E INDEMNIZACIÓN LEGAL DERIVADOS DE LA APLICACIÓN DE LA NIF D-3 DEL CINIF SON:

PRIMA DE ANTIGÜEDAD - RETIRO	\$ 41,399
PLAN DE PENSIONES - RETIRO	151,230
PRIMA DE ANTIGÜEDAD - TERMINACION	49,436
INDEMNIZACIÓN LEGAL - TERMINACION	59,808
PTU DIFERIDA	104,263

	\$ 406,136
	=====

EN ESTE ANEXO SE INCLUYE LAS NOTAS CORRESPONDIENTES A LAS CIFRAS DE LOS ESTADOS FINANCIEROS BASICOS, ASI COMO SUS DESGLOSES Y OTROS CONCEPTOS

22 de abril de 2010

Comisión Nacional Bancaria y de Valores
Vicepresidencia de Supervisión Bursátil
Dirección General de Supervisión de Mercados
Insurgentes Sur 1971, Torre Sur, Piso 10
Col. Guadalupe Inn
01020 México, D.F.

At'n.: Lic. Rafael Colado Ibarreche
Supervisor en Jefe de Emisoras

Muy estimados amigos:

Los suscritos manifestamos bajo protesta de decir verdad que, en el ámbito de nuestras respectivas funciones, preparamos la información relativa a la emisora contenida en el reporte correspondiente al primer trimestre del 2010, la cual a nuestro leal saber y entender, refleja razonablemente su situación. Asimismo, manifestamos que no tenemos conocimiento de información relevante que haya sido omitida o falseada en este reporte trimestral o que el mismo contenga información que pudiera inducir a error a los inversionistas.


Muy cordialmente,



Miguel Ángel Rábago Vite
Director General



Javier Francisco Saldaña González
Director Ejecutivo de Finanzas



Roberto Martínez Garza
Director Ejecutivo Jurídico y
de Recursos Humanos

GC'9

Resumen de Instrumentos Financieros Derivados
Cifras en miles de pesos al 31 de marzo de 2010

Tipo de derivado, valor o contrato (1)	Fines de cobertura u otros fines, tales como negociación	Monto nominal / valor nominal	Valor del activo subyacente / variable de referencia		Valor razonable		Montos de vencimientos por año	Colateral / Líneas de crédito / valores dados en garantía
			Trimestre actual	Trimestre anterior	Trimestre actual	Trimestre anterior		
N/A	N/A	N/A	N/A	N/A	N/A	N/A	N/A	N/A

N/A = No Aplica

(1) Tipo de derivado, valor o contrato (Vg. los contratos a vencimiento, opciones, futuros, swaptions, swaps con opción de cancelación, opciones flexibles, derivados implícitos en otros productos, operaciones estructuradas con derivados, derivados exóticos, notas estructuradas).

Cabe mencionar que la información por tipo de derivado, valor o contrato podrá presentarse de forma agregada cuando, por la naturaleza o características particulares de algunos o la totalidad de los derivados en cuestión, la presentación de forma individual no sea relevante.

Por medio del presente documento se da cumplimiento a la solicitud de información y documentación efectuada a esta emisora por la Bolsa Mexicana de Valores, S. A. B. de C. V., según correo electrónico recibido el 22 de enero de 2009, en el que se hace referencia al oficio N° 151-2/762111/2009 de fecha 20 de enero de 2009, de la Comisión Nacional Bancaria y de Valores / Dirección General de Supervisión de Mercados en el cual nos solicitan proporcionar a los inversionistas información que les permita conocer e identificar plenamente la exposición de las Emisoras a riesgos de mercado, de crédito y liquidez asociados a instrumentos financieros derivados, así como los principales riesgos de pérdida por cambios en las condiciones de mercado asociados a los mencionados instrumentos.



Al respecto de lo anterior Grupo Continental, S. A. B. (CONTAL) hace del conocimiento de todos los inversionistas que al 31 de marzo 2010 no mantenía posición alguna en instrumentos financieros derivados, ni reconocidos ni no reconocidos como activos o pasivos en el estado de situación financiera o balance general, tampoco los ha tenido en años anteriores ni los tiene a esta fecha, como se puede constatar en los reportes financieros enviados a la Bolsa Mexicana de Valores trimestralmente en este ejercicio y en años pasados; ver renglones de referencia S81, S85 y S88 denominados "Instrumentos Financieros Derivados", así como S97 denominado "Efecto acumulado por valuación de instrumentos financieros derivados", donde aparecen con cero.

Derivado de lo anterior se concluye que no existe información cualitativa ni cuantitativa sobre instrumentos financieros derivados a reportar, por lo cual se marca cada columna de la tabla mostrada al inicio de este documento como N/A (No Aplica).

Enseguida procedemos a dar respuesta a cada uno de los puntos solicitados:

1.- INFORMACIÓN CUALITATIVA Y CUANTITATIVA

Las Emisoras deberán incluir información que permita evaluar la importancia de los derivados para la posición financiera y los resultados de la compañía, incluyendo, de forma enunciativa mas no limitativa, lo siguiente:

- a. Discusión de la administración sobre las políticas de uso de instrumentos financieros derivados, explicando si dichas políticas permiten que sean utilizados únicamente con fines de cobertura o también con otros fines, tales como negociación.

No Aplica

- b. Descripción genérica sobre las técnicas de valuación, distinguiendo los instrumentos que sean valuados a costo o a valor razonable en términos de la normatividad contable aplicable, así como los métodos y técnicas de valuación con las variables de referencia relevantes y los supuestos aplicados. A su vez, descripción de las políticas y frecuencia de valuación y las acciones establecidas en función de la valuación obtenida.

No Aplica

- c. Discusión de la administración sobre las fuentes internas y externas de liquidez que pudieran ser utilizadas para atender requerimientos relacionados con instrumentos financieros derivados.

No Aplica

- d. Explicación de los cambios en la exposición a los principales riesgos identificados y en la administración de la misma, así como contingencias y eventos conocidos o esperados por la administración que puedan afectarla en futuros reportes.

No Aplica

- e. Información cuantitativa conforme al formato contenido en la TABLA 1.

(Ver información mostrada al inicio)

2. ANALISIS DE SENSIBILIDAD

Tratándose de instrumentos con fines distintos a los de cobertura o de aquéllos que por su naturaleza deban reconocer la ineffectividad de la cobertura, descripción del método aplicado para la determinación de las pérdidas esperadas o sensibilidad del precio de los derivados ante cambios en las distintas variables de referencia, incluyendo la volatilidad de dichas variables. En caso de contar con dichas metodologías, presentar los indicadores pertinentes así como una breve interpretación de los mismos.

No Aplica

Por otra parte, deberá presentarse un análisis de sensibilidad para las operaciones con instrumentos financieros derivados mencionados en el párrafo inmediato anterior, que muestre la pérdida potencial reflejada en el estado de resultados y en el flujo de efectivo.

Este análisis deberá contemplar al menos los siguientes aspectos:

- a. Identificación de los riesgos que pueden generar pérdidas en la Emisora por operaciones con instrumentos financieros derivados por cambios en las condiciones de mercado, así como los instrumentos que originarían dichas pérdidas.

No Aplica

- b. Tres escenarios que, en caso de que ocurran, puedan generar situaciones adversas para la Emisora.

No Aplica

- c. Estimación del impacto en el estado de resultados y en el flujo de efectivo, para cada escenario mencionado en el numeral anterior.

No Aplica



Tampico, Tam., 22 de abril de 2010.

COMISION NACIONAL BANCARIA Y DE VALORES

Vicepresidencia de Supervisión Bursátil
Insurgentes Sur 1971, Plaza Inn Torres Norte,
Guadalupe Inn, 01020
México, D.F.

Atn. C.P. Ricardo Piña Gutiérrez
Director General de Supervisión de Mercados

Estimado Contador Piña:

En atención al oficio número: 151/2111/2010 de fecha 3 de marzo de 2010, emitido por la CNBV con asunto: "Se solicita información que se indica", y de conformidad a lo previsto en la Resolución que modifica las Disposiciones de Carácter General, aplicables a las Emisoras de Valores y a otros participantes del mercado de valores, publicada en el Diario Oficial de la Federación de fecha 27 de enero de 2009, respecto a la presentación de la información financiera según se establece en el Artículo Transitorio Segundo y en el primer párrafo del artículo 78 de las disposiciones que se modifican mediante dicha resolución, les informamos que Grupo Continental, S.A.B., dará cumplimiento a dicho ordenamiento en los estados financieros que se elaboren a partir del ejercicio que inicie el 1 de enero de 2012.

Por lo anterior, nuestro plan de evaluación e implementación de las Normas Internacionales de Información Financiera "IFRS" consiste en iniciar este proceso durante el segundo semestre de 2010, así como con la elección del despacho de auditores externos o firma de asesores que participarán durante la realización de los trabajos de adopción de las IFRS.

En relación con las preguntas o cuestionamientos del Anexo 1, del oficio de referencia, le informo que la iniciación de todos los procesos está prevista hasta que elaboremos nuestro cronograma de implementación respectivo, durante el segundo semestre del ejercicio 2010.

Muy Cordialmente,



Miguel Ángel Rábago Vite
Director General

Avenida Hidalgo 2303 • C.P. 89140 Tampico, Tamaulipas, México
Apartado Postal 664 • C.P. 89000 Tampico, Tamaulipas, México
Teléfono: (833) 241-2500 • Fax: (833) 241-2577

ANEXO I


a) Identificación de las personas o áreas responsables

	Nombre
Nombre del área o persona responsable:	Por definir al inicio de la implementación programada durante el segundo semestre de 2010
Miembros del equipo de trabajo para la transición (mencionar a qué área corresponden):	Por definir al inicio de la implementación programada durante el segundo semestre de 2010
Firma de auditores externos:	Por definir al inicio de la implementación programada durante el segundo semestre de 2010
Firma de asesores externos contratada para la transición, distinto del auditor (en su caso):	Por definir al inicio de la implementación programada durante el segundo semestre de 2010

b) Capacitación

Participantes directos en la implementación

Personal de la Emisora	Fecha de inicio	En proceso (fecha estimada de finalización)	Finalizado	No aplicable (Motivo)
Directivos y funcionarios relevantes de la emisora: Por definir al inicio de la implementación programada durante el segundo semestre de 2010				
Miembros de Comités del Consejo de Administración: Por definir al inicio de la implementación programada durante el segundo semestre de 2010. Miembros de Comité de Auditoría Miembros de Comité de Prácticas Societarias Otro Comité Auxiliar				



Personal responsable de la preparación y presentación de información financiera bajo las NIIF: Líder de equipo de trabajo Personal responsable Personal auxiliar Otros (Detallar): Por definir al inicio de la implementación programada durante el segundo semestre de 2010				
Otros (Detallar):				

Participantes indirectos en la implementación

	Fecha de inicio	En proceso (fecha estimada de finalización)	Finalizado	No aplicable (Motivo)
Nombre del área: Por definir al inicio de la implementación programada durante el segundo semestre de 2010				
Otros (detallar):				

C) Cronograma de Actividades

Una vez definido el Cronograma de Implementación de las IFRS, durante el segundo semestre de 2010 se presentará a consideración del Comité de Auditoría y Prácticas Societarias de Grupo Continental, S.A.B. y posteriormente a la aprobación de nuestro Consejo de Administración.

Fecha estimada de adopción:	Por definir al inicio de la implementación programada durante el segundo semestre de 2010
-----------------------------	--




Etapa 1. Comunicación

Actividad	Fecha programada de inicio	Fecha de inicio	Fecha programada de finalización	Fecha de finalización	Porcentaje de Avance (%)	Comentarios
1. Coordinación con la Dirección General de la emisora con todas las áreas involucradas y sociedades relacionadas que deban ser consolidadas o incorporadas						Por definir al inicio de la implementación programada durante el segundo semestre de 2010
2. Diseño y comunicación de un plan de difusión y capacitación						Por definir al inicio de la implementación programada durante el segundo semestre de 2010
3. Otros						

Etapa 2. Evaluación de impactos contables y de negocio

Actividad	Fecha programada de inicio	Fecha de inicio	Fecha programada de finalización	Fecha de finalización	Porcentaje de Avance (%)	Comentarios
1. Identificación preliminar de impactos contables que requieren acciones específicas (diagnóstico de las principales diferencias en valuación y revelación)						Serán definidas al inicio de la implementación programada durante el segundo semestre 2010





Grupo
CONTINENTAL

S.A.B.

2. Elección entre las opciones disponibles en la NIIF 1 (aplicación por primera vez) y revisión de provisiones y estimaciones						Será definida al inicio de la implementación programada durante el segundo semestre 2010
3. Definición de las nuevas políticas contables de acuerdo a las diferentes alternativas que contemplan las NIIF						Serán definidas al inicio de la implementación programada durante el segundo semestre 2010
4. Evaluación de los impactos en sistemas de información, control interno, etc.						Serán definidos al inicio de la implementación programada durante el segundo semestre 2010
5. Identificación y evaluación de efectos que afecten las medidas de desempeño de la emisora (razones financieras, etc)						Serán definidos al inicio de la implementación programada durante el segundo semestre 2010
6. Identificación y revisión de contratos y otros convenios que puedan modificarse dada la transición a las NIIF, así como posibles violaciones a compromisos o "covenants"						Serán definidos al inicio de la implementación programada durante el segundo semestre 2010

Avenida Hidalgo 2303 • C.P. 89140 Tampico, Tamaulipas, México
Apartado Postal 664 • C.P. 89000 Tampico, Tamaulipas, México
Teléfono: (833) 241-2500 • Fax: (833) 241-2577



Grupo
CONTINENTAL

S.A.B.

7. Detalle de revelaciones adicionales en las notas a los estados financieros por implementación de las NIIF						Serán definidas al inicio de la implementación programada durante el segundo semestre 2010
--	--	--	--	--	--	--

Etapa 3: Implementación y formulación paralela de estados financieros bajo las NIIF y normas contables actuales

Actividad	Fecha programada de inicio	Fecha de inicio	Fecha programada de finalización	Fecha de finalización	Porcentaje de Avance (%)	Comentarios
1. Identificación de los principales cambios en la ejecución de los sistemas automáticos necesarios para la elaboración de los estados financieros bajo las NIIF, tanto en el flujo de información como en los procesos de preparación de dichos estados						Serán definidos al inicio de la implementación programada durante el segundo semestre 2010
2. Identificación de documentos y reportes nuevos o complementarios a los actuales que se emitirán dados los cambios en los sistemas de información, así como nuevos conceptos requeridos por las NIIF						Serán definidos al inicio de la implementación programada durante el segundo semestre 2010



Grupo
CONTINENTAL

S.A.B.

3. Análisis de la situación patrimonial y los resultados de la emisora, identificando los ajustes y evaluaciones necesarios para convertir los saldos a la fecha de transición de las NIIF.						Serán definidos al inicio de la implementación programada durante el segundo semestre 2010
4. Preparación del balance de apertura bajo las NIIF y conciliación de los resultados y capital contable contra las NIF.						Serán definidos al inicio de la implementación programada durante el segundo semestre 2010
5. Diseño y adaptación de los procesos de control de calidad en la información financiera para garantizar su confiabilidad.						Será definido al inicio de la implementación programada durante el segundo semestre 2010

Actividades concluidas

Actividad	Hallazgos y/o trabajos realizados	Decisiones tomadas
De acuerdo a que el programa será definido durante el segundo semestre 2010, a esta fecha no ha sido concluida actividad alguna	De acuerdo a que el programa será definido durante el segundo semestre 2010, a esta fecha no ha sido concluido hallazgo alguno	De acuerdo a que el programa será definido durante el segundo semestre 2010, a esta fecha no ha sido tomada decisión alguna

Javier Francisco Saldaña González
Director Ejecutivo de Finanzas

Miguel Angel Rábago Vite
Director General

Roberto Martínez Garza
Director Ejecutivo Jurídico